

**BUSINESS
FINLAND
VISIT FINLAND**

Matkailuvuosi 2019

MATKAILUN SUURALUEET SEKÄ MAAKUNNAT



Lähde: Visit Finlandin Rudolf-tilastopalvelu, Tilastokeskus

PÄÄKAUPUNKISEUDULLA JA LAPISSA PUOLET MATKAILIJOISTA ULKOMAISIA

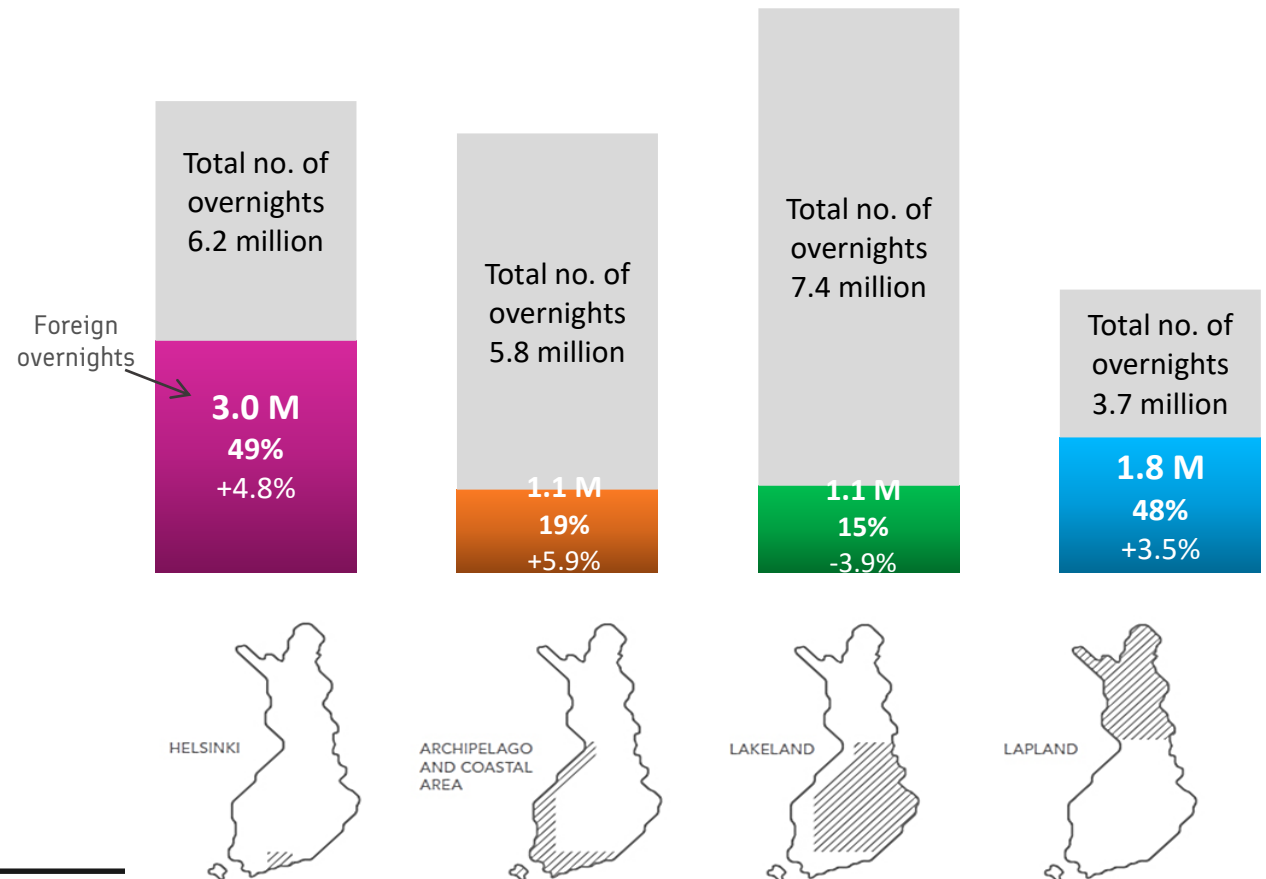
Ulkomaaisia yöpymisiä kirjattiin vuoden 2019 aikana koko Suomessa yhteensä **7,1 miljoonaa**, joista 43 % rekisteröitiin pääkaupunkiseudulla, 25 % Lapin suuralueella, 16 % sekä Järvi-Suomessa että Rannikko-saaristo -alueella. **Ulkomaisten yöpymisten** osuus oli **vajaa kolmannes** kaikista Suomessa rekisteröidyistä yöpymisistä.

Pääkaupunkiseudulla rekisteröitiin eniten ulkomaaisia yöpymisiä, **3,0 miljoonaa**, ja niiden osuus oli lähes puolet kaikista alueen yöpymisistä. Seuraavaksi eniten ulkomaaisia matkailijoita houkutteli **Lappi**, missä ulkomaaisia yöpymisiä kirjattiin **1,8 miljoonaa**. Lapissakin ulkomaisten osuus oli lähes puolet alueen kaikista yöpymisistä.

Järvi-Suomessa sekä **Rannikko-saaristo -alueella** ulkomaaisia yöpymisiä kertyi **1,1 miljoonaa**. Ulkomaisten osuus kaikista yöpymistä jäi näillä alueilla kuitenkin selvästi pääkaupunkiseutua ja Lappia vähäisemmäksi ja alueet ovatkin vahvemmin riippuvaisia kotimaisesta kysynnästä.

Ulkomaiset yöpymiset lisääntyivät edellisvuoteen verrattuna kaikilla matkailun suuralueilla lukuun ottamatta Järvi-Suomea. **Kotimaisten yöpymisten** osalta tilanne oli vieläkin positiivisempi, sillä kasvua kertyi kaikilla suuralueilla.

Number of foreign overnights in 2019, their share of regions total number of overnights, and change (%) compared to previous year



ULKOMAISET YÖPYMISET 2019

ULKOMAISIA YÖPYMISIÄ KOKO SUOMESSA 2019

7,1 miljoonaa

+3 % kasvu vuoteen 2018 verrattuna

Matkailun suuralueista **pääkaupunkiseudulla** rekisteröitiin eniten ulkomaisia yöpymisiä, **3,0 miljoonaa**. Ulkomaisten yöpymisten kasvu jatkui jo kuudetta vuotta peräkkäin ja vuoden 2019 aikana kasvua edellisvuoteen kertyi vajaan viiden prosentin verran.

Lapissa ulkomaiset yöpymiset jatkoivat kasvuaan viidettä vuotta peräkkäin ja vuoden 2019 aikana yöpymisiä kirjattiin **1,8 miljoonaa**. Vuoden 2019 aikana kasvua kertyi 3,5 %.

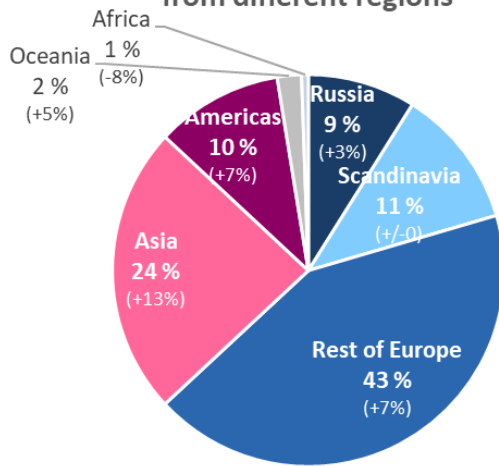
Rannikko-saaristo -alueella ulkomaiset yöpymiset lisääntyivät lähes kuusi prosenttia, ja määrällisesti päästiin **1,1 miljoonaan** yöpymisvuorokauteen.

Järvi-Suomessa ulkomaisia yöpymisiä kertyi nelisen prosenttia edellisvuotta vähemmän, joten määrällisesti päädyttiin samoihin lukemiin Rannikko-saariston kanssa eli **1,1 miljoonaan** ulkomaiseen yöpymisvuorokauteen.



MATKAILIJOISTA VALTAOSA EUROOPASTA, ENITEN KASVUA AASIASTA

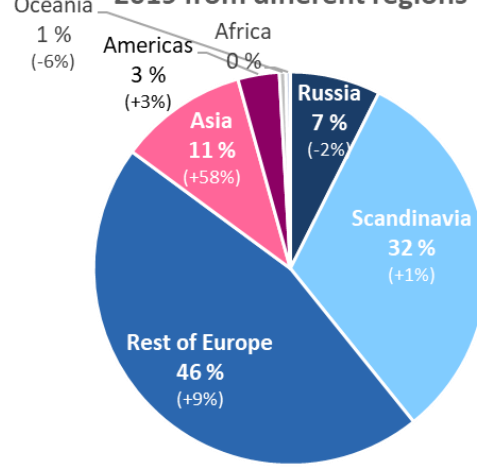
Helsinki region: Foreign overnights in 2019 from different regions



PÄÄKAUPUNKISEUTU
3,0 milj. ulk. yöpymistä
Muutos +5 %
43 % osuus



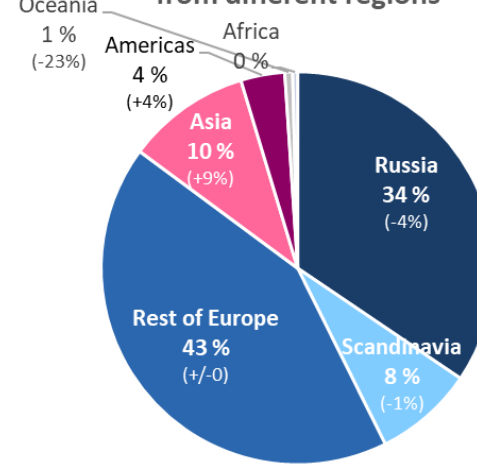
Coast & Archipelago: Foreign overnights in 2019 from different regions



RANNIKKO & SAARISTO
1,1 milj. ulk. yöpymistä
Muutos +6 %
16 % osuus



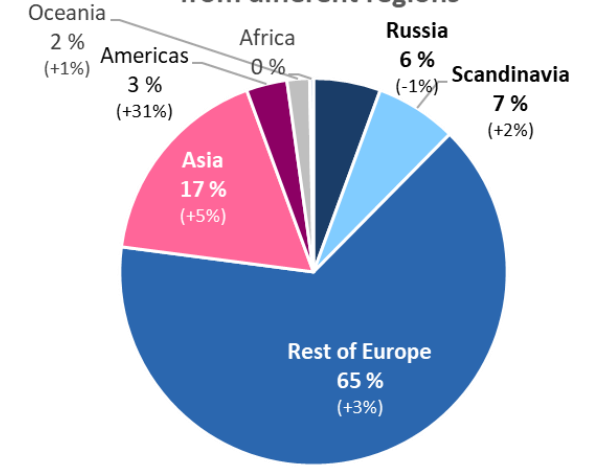
Lakeland: Foreign overnights in 2019 from different regions



JÄRVI-SUOMI
1,1 milj. ulk. yöpymistä
Muutos -4 %
16% osuus



Lapland: Foreign overnights in 2019 from different regions



LAPPI
1,8 milj. ulk. yöpymistä
Muutos +4 %
25 % osuus kaikista ulk. yöpymisistä Suomessa



PK-SEUTU JA LAPPI KASVUPOLULLA

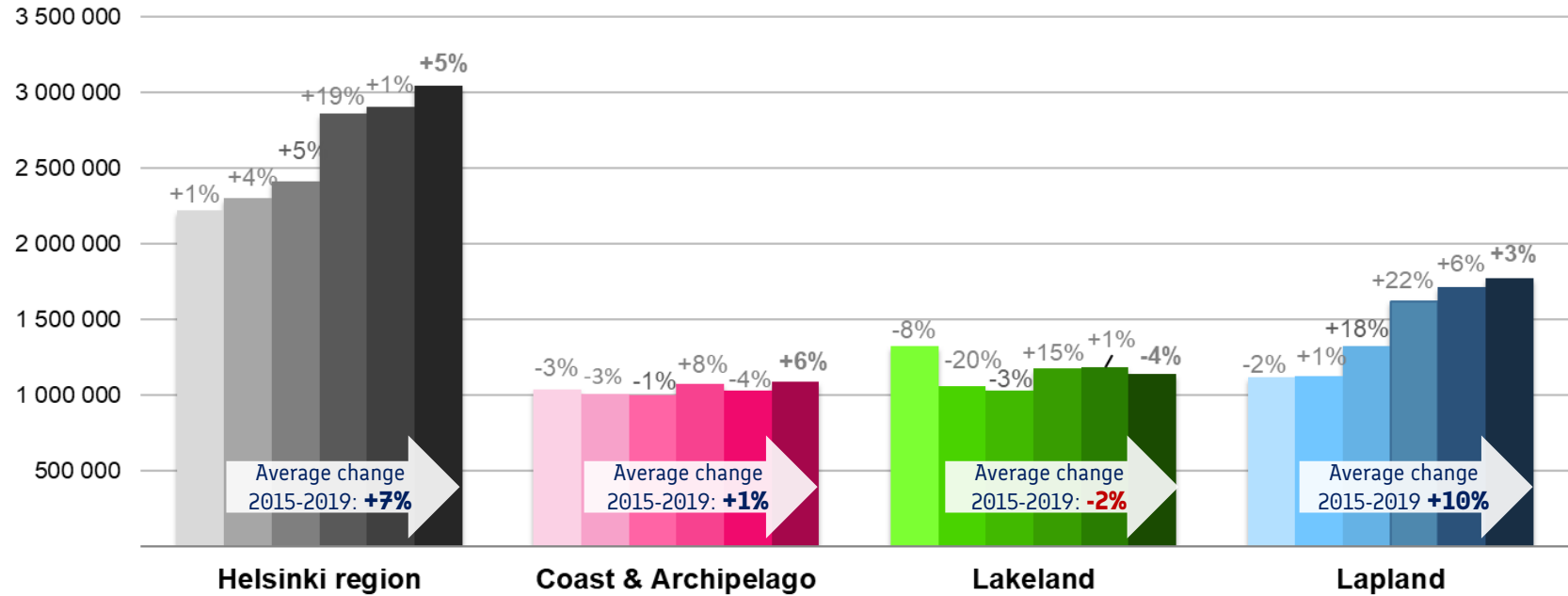
Pääkaupunkiseudun ulkomaiset yöpymiset lisääntyivät jo kuudetta vuotta peräkkäin. Vuoden 2019 aikana lisäystä oli 140 000 edellisvuoteen verrattuna. Yöpymismäärät kasvoivat erityisesti **Kiinasta, Ranskasta, Saksasta** sekä **Virosta**.

Lapin ulkomainen matkailu kasvoi myös viidettä vuotta peräkkäin. Brittiläiset olivat edelleen selvästi suurin matkailijaryhmä, vaikka heidän yöpymisensä vähenivätkin noin 13 000 yöpymisvuorokauden verran (-4 %). Sen sijaan matkustus **Ranskasta, USA:sta, Saksasta** ja **Kiinasta** Lappiin lisääntyi selvästi vuoden 2019 aikana.

Rannikko-saaristo -alueella ulkomaiset yöpymiset lisääntyivät 6 % edellisvuodesta. Kasvua kertyi erityisesti **Saksasta, Virosta, Italiasta, Filippiineiltä** ja **Intiasta**.

Järvi-Suomessa jäätin ulkomaisten yöpymisten osalta edellisvuotta heikommalle tasolle (-4 %). **Venäläis-matkailijoiden** osuus alueen yöpymisistä on noin kolmannes, joten heidän merkityksensä alueen matkailulle on edelleen voimakas. Vuoden 2019 aikana venäläisten yöpymiset vähenivät 15 000 yöpymisvuorokaudella (-4 %).

Foreign overnights 2014-2019 in main regions in Finland and YtoY change (%)



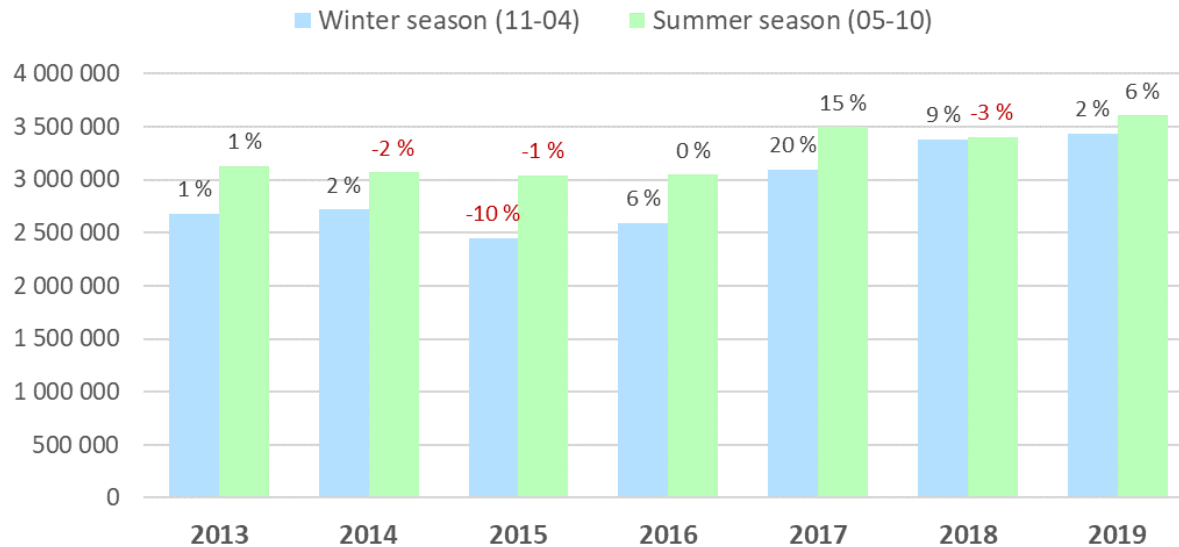
Top 5 lähtömaat suuralueittain 2019 sekä niiden osuus alueen kaikista ulkomaisista yöpymisistä

Pk-seutu 3,0milj. Yöpymiset/osuus			R-S 1,1milj. Yöpymiset/osuus			J-S 1,1milj. Yöpymiset/osuus			Lappi 1,8milj. Yöpymiset/osuus		
1. Venäjä	256 700	8%	1. Ruotsi	277 600	25%	1. Venäjä	383 800	34%	1. UK	306 900	17%
2. Kiina & HK	254 000	8%	2. Saksa	124 800	11%	2. Saksa	110 500	10%	2. Saksa	185 100	10%
3. Saksa	241 600	8%	3. Venäjä	80 800	7%	3. Viro	65 300	6%	3. Ranska	184 900	10%
4. USA	214 700	7%	4. Viro	67 400	6%	4. Ruotsi	59 800	5%	4. Alankomaat	123 300	7%
5. UK	190 200	6%	5. Norja	37 800	3%	5. Kiina & HK	49 800	4%	5. Kiina & HK	108 300	6%

ULKOMAISET YÖPYMISET SESONGEITTAIN 2019

Ulkomaisten matkailijoiden yöpymiset lisääntyivät sekä talvi- että kesäkaudella. Edellisvuosista poiketen kesämatkailu lisääntyi talvimatkailua vilkkaammin. Kesäkaudella yöpymisiä kirjattiin 203 800 ja talvikaudella 49 100 edellisvuotta enemmän.

Foreign overnights in winter and summer seasons 2013-2019
and YtoY change%



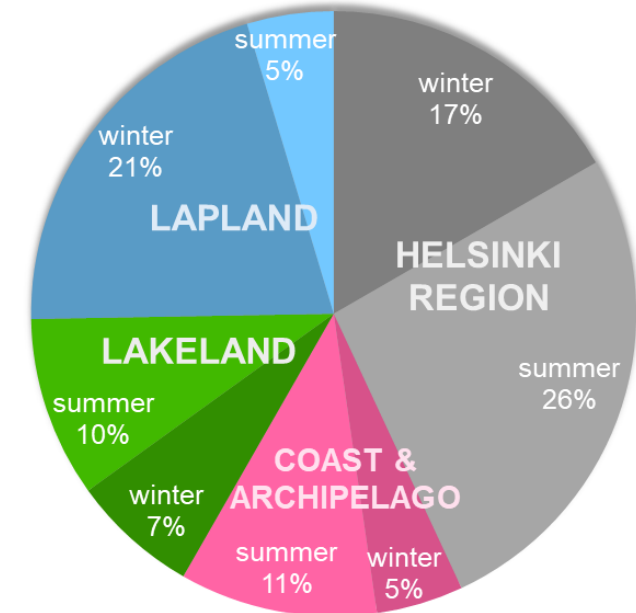
TALVIKAUSI 2018-2019

3,4 milj. yöpymistä, +2 %
49 % osuus koko vuoden yöpymisistä

KESÄKAUSI 2019

3,6 milj. yöpymistä, +6 %
51 % osuus koko vuoden yöpymisistä

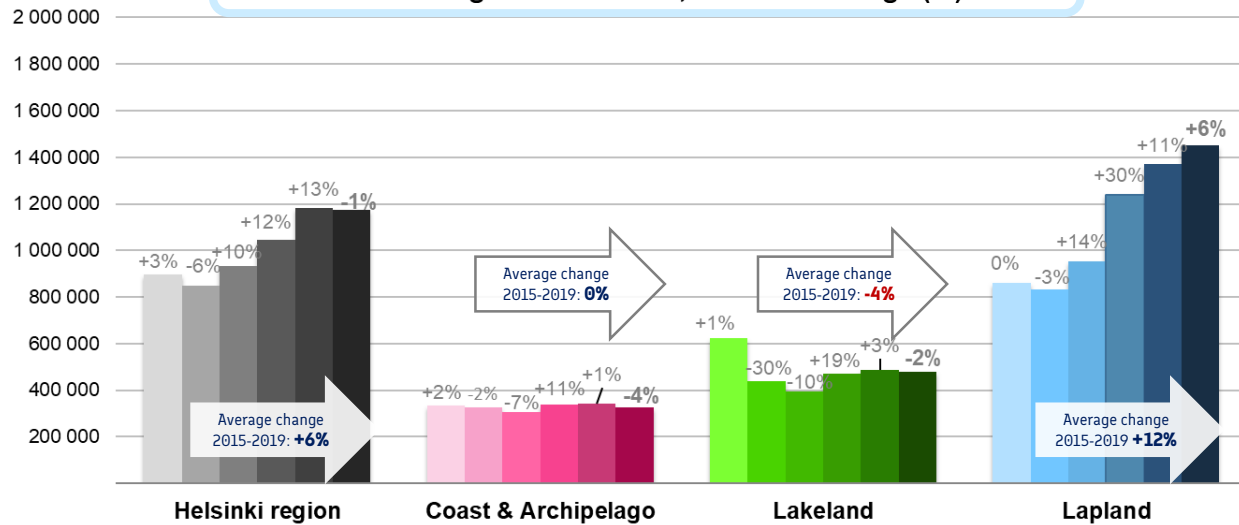
Share of foreign overnights by region and by season
2019



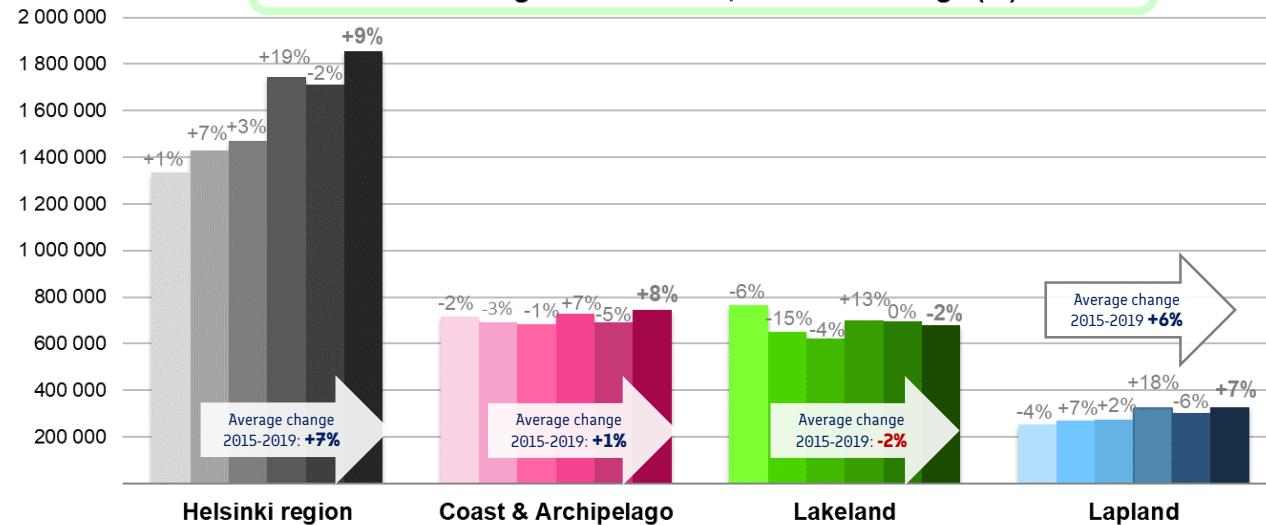
SUURALUEIDEN ULKOMAISET YÖPYMISET SESONGEITTAIN

- ❖ Talvimatkailu jatkoi vahvaa kasvuaan Lapissa vuoden 2019 aikana. Sen sijaan muilla suuralueilla ulkomaiset yöpymiset vähenivät edellisvuoteen verrattuna.
- ❖ Sen sijaan kesäkaudella ulkomaiset yöpymiset lisääntyivät Lapin lisäksi myös pääkaupunkiseudulla sekä rannikko-saaristo-alueella. Järvi-Suomessa myös kesän yöpymiset jäivät edellisvuotta alhaisemmalle tasolle.

Foreign overnights during winter seasons (Nov-Apr) 2014-2019 in main regions in Finland, and YtoY change (%)



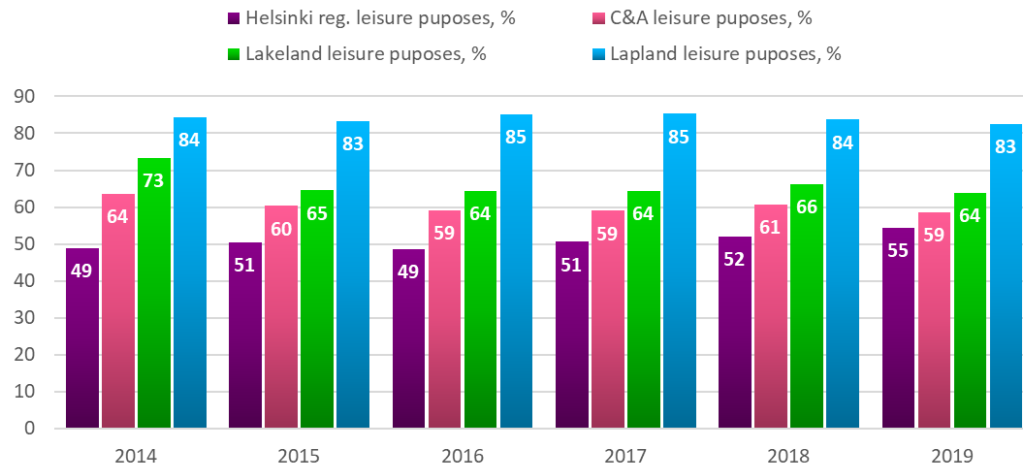
Foreign overnights during summer seasons (May-Oct) 2014-2019 in main regions in Finland, and YtoY change (%)



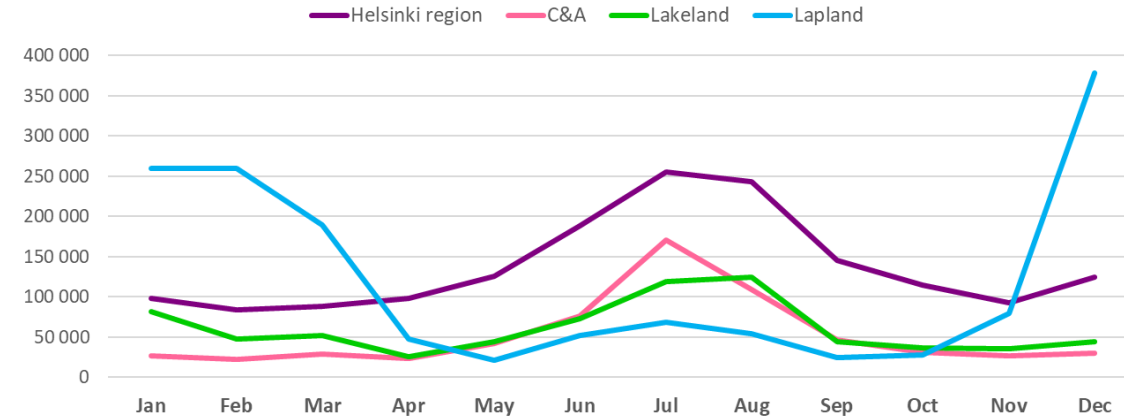
SUURALUEET: MATKAN TARKOITUS

- ❖ Pääkaupunkiseutu houkutteli varsinkin kesäkuukausina erityisesti ulkomaisia lomamatkailijoita.
- ❖ Rannikko-saaristo -alueella ulkomainen vapaa-ajan matkustus oli huipussaan heinäkuussa. Alueen työmatkustus levittäytyi selvästi tasaisemmin eri kuukausille..
- ❖ Kaksi kolmannelta Järvi-Suomen ulkomaisista matkailijoista vierailee alueella vapaa-ajan merkeissä. Kesäkuukaudet ovat suosituimpia, mutta tietyillä alueilla myös talvikuukaudet kiinnostavat matkailijoita.
- ❖ Lappi korostuu ulkomaisten matkailijoiden osalta selvästi talvi- ja vapaa-ajan matkakohteena.

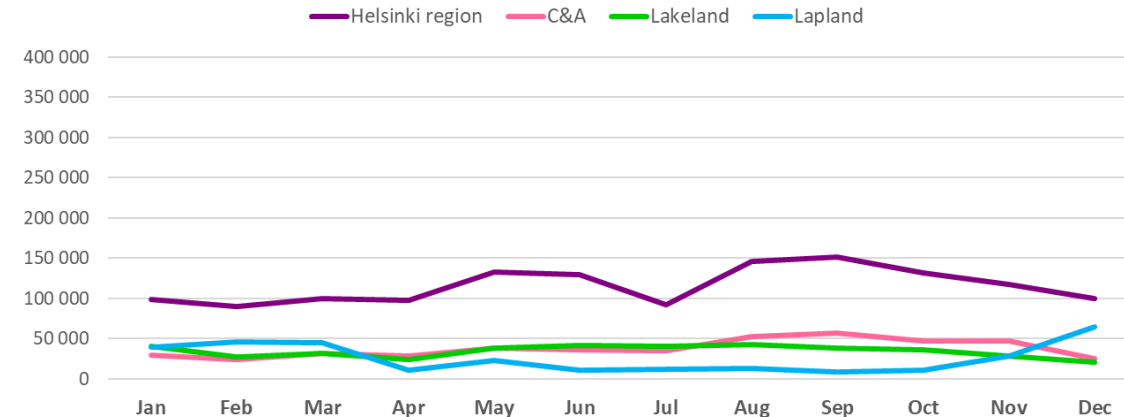
Share of foreign overnights for leisure purposes in main travel regions in Finland



Number of foreign overnight stays for leisure purposes in different regions in 2019



Number of foreign overnight stays for business purposes in different regions in 2019



ULKOMAISET YÖPYMISET MAAKUNNITTAIN



PÄÄKAUPUNKISEUTU JA LAPPI VETOVOIMAISIMMAT

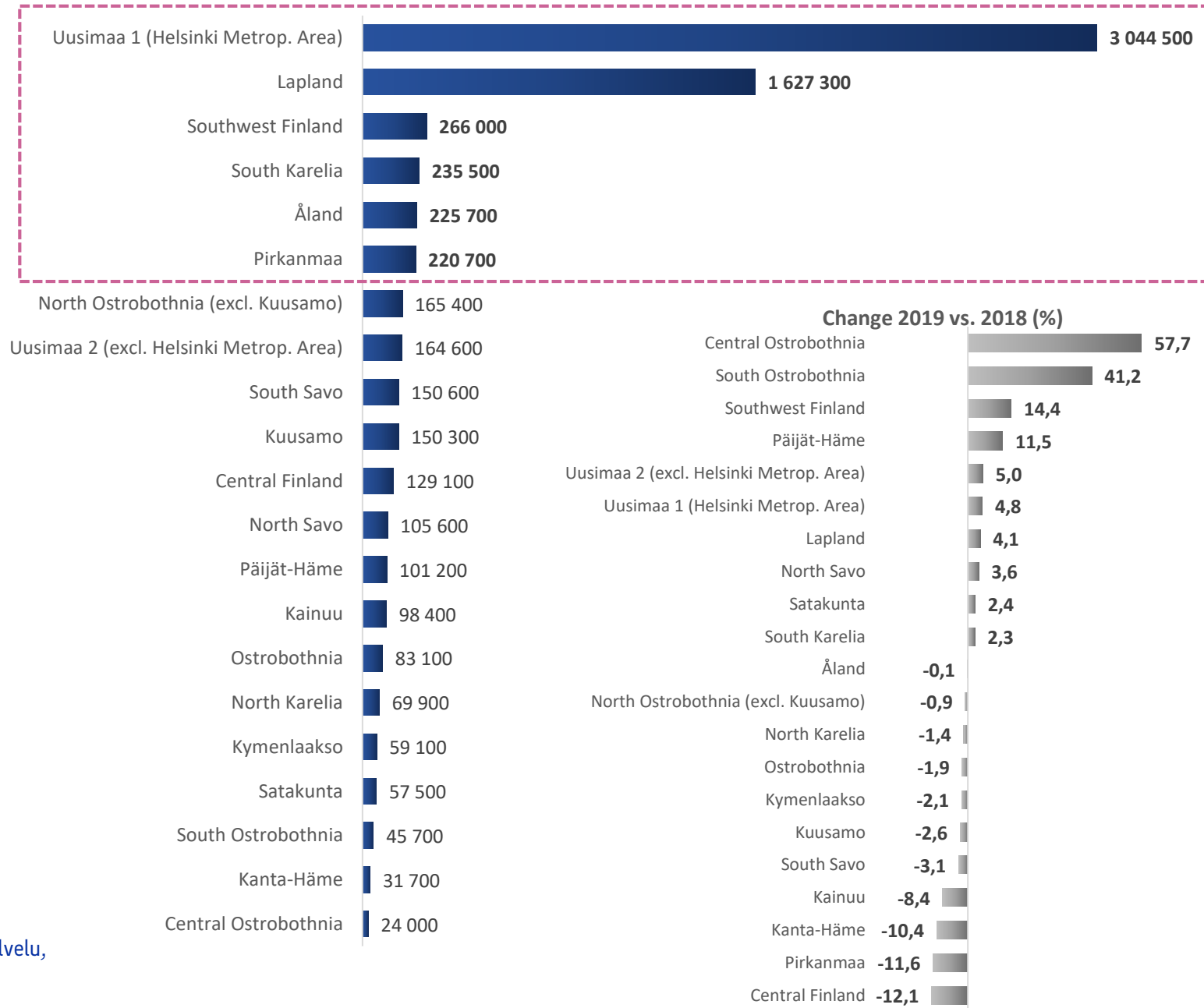
Absoluuttisesti eniten ulkomaisia yöpymisiä, **3,0 miljoonaa**, rekisteröitiin vuonna 2019 **pääkaupunkiseudulla**. Kasvua edellisvuoteen oli vajaa viisi prosenttia. Pääkaupunkiseudulle matkailijoita saapui tasaisimmin useasta eri maasta.

Lapin maakunnassa kirjattiin seuraavaksi eniten, reilu **1,6 miljoonaa** ulkomaista yöpymistä, ja kasvua edellisvuoteen oli neljä prosenttia. Lapin matkailijoista 17 % oli brittejä. Ranska ja Saksa olivat 11 % osuuksillaan seuraaviksi tärkeimmät lähtömaat.

Varsinais-Suomen ulkomaiset yöpymiset lisääntyivät yli 14 % edellisvuoteen verrattuna, ja kasvua kertyi erityisesti saksalaisista, italialaisista, brittiläisistä ja filippiiniläisistä matkailijoista. **Etelä-Karjalassa** tärkeimmän matkailijaryhmän eli venäläisten yöpymiset lisääntyivät 5 %, joten alueen kehitys yöpymisten osalta oli positiivinen. Sen sijaan **Pirkanmaalla** ulkomaisten matkailijoiden yöpymismäärät vähenivät lähes 12 % edellisvuoteen verrattuna.

Ahvenanmaan ulkomaisista yöpymisistä kolme neljästä kirjattiin ruotsalaisille matkailijoille ja heidän yöpymismääränsä pysyivät edellisvuoden tasolla.

Foreign overnight stays by region in 2019, and change (%) compared to 2018

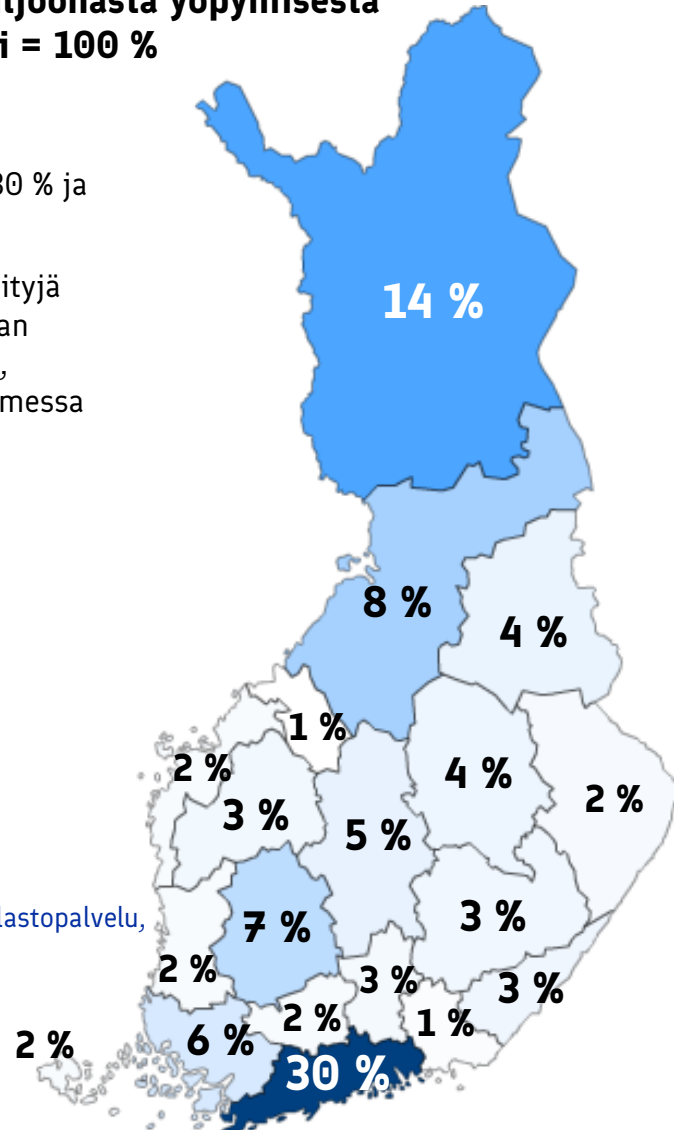


MAAKUNTIEN OSUDET KAIKISTA SEKÄ ULKOMAISISTA YÖPYMISISTÄ

Osuus kaikista 23,1 miljoonasta yöpymisestä Suomessa 2019, Suomi = 100 %

Uudenmaan osuus kaikista rekisteröidyistä yöpymisistä Suomessa vuonna 2019 oli 30 % ja Lapin maakunnan 14 %.

Seuraavaksi eniten rekisteröityjä yöpymisiä kokonaisuudessaan kertyi Pohjois-Pohjanmaalla, Pirkanmaalla, Varsinais-Suomessa sekä Keski-Suomessa.

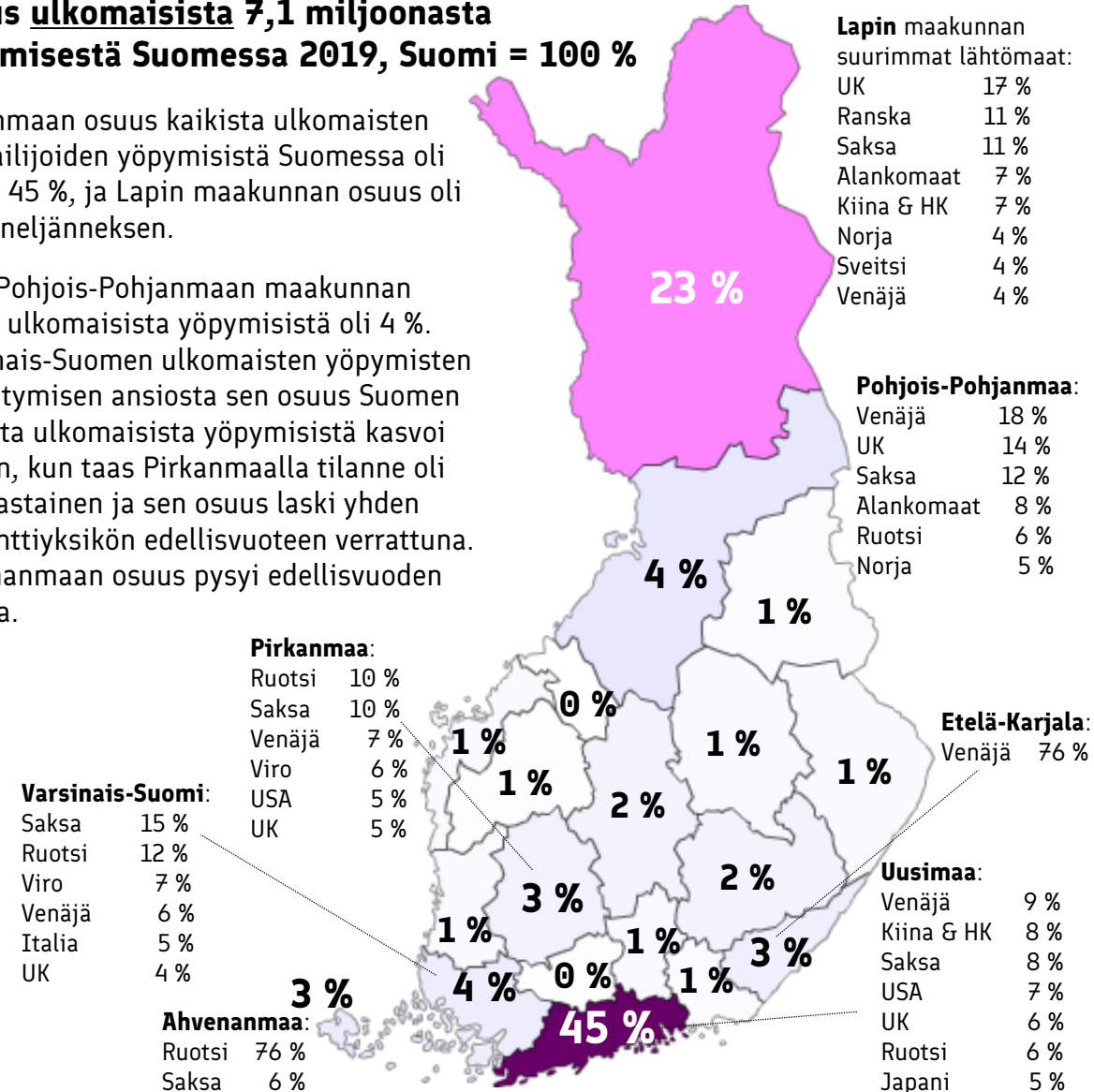


Lähde: Visit Finlandin Rudolf-tilastopalvelu, Tilastokeskus

Osuus ulkomaisista 7,1 miljoonasta yöpymisestä Suomessa 2019, Suomi = 100 %

Uudenmaan osuus kaikista ulkomaisten matkailijoiden yöpymisistä Suomessa oli peräti 45 %, ja Lapin maakunnan osuus oli lähes neljänneksen.

Koko Pohjois-Pohjanmaan maakunnan osuus ulkomaisista yöpymisistä oli 4 %. Varsinais-Suomen ulkomaisten yöpymisten lisääntymisen ansiosta sen osuus Suomen kaikista ulkomaisista yöpymisistä kasvoi 4 %:iin, kun taas Pirkanmaalla tilanne oli päinvastainen ja sen osuus laski yhden prosenttiyksikön edellisvuoteen verrattuna. Ahvenanmaan osuus pysyi edellisvuoden tasolla.



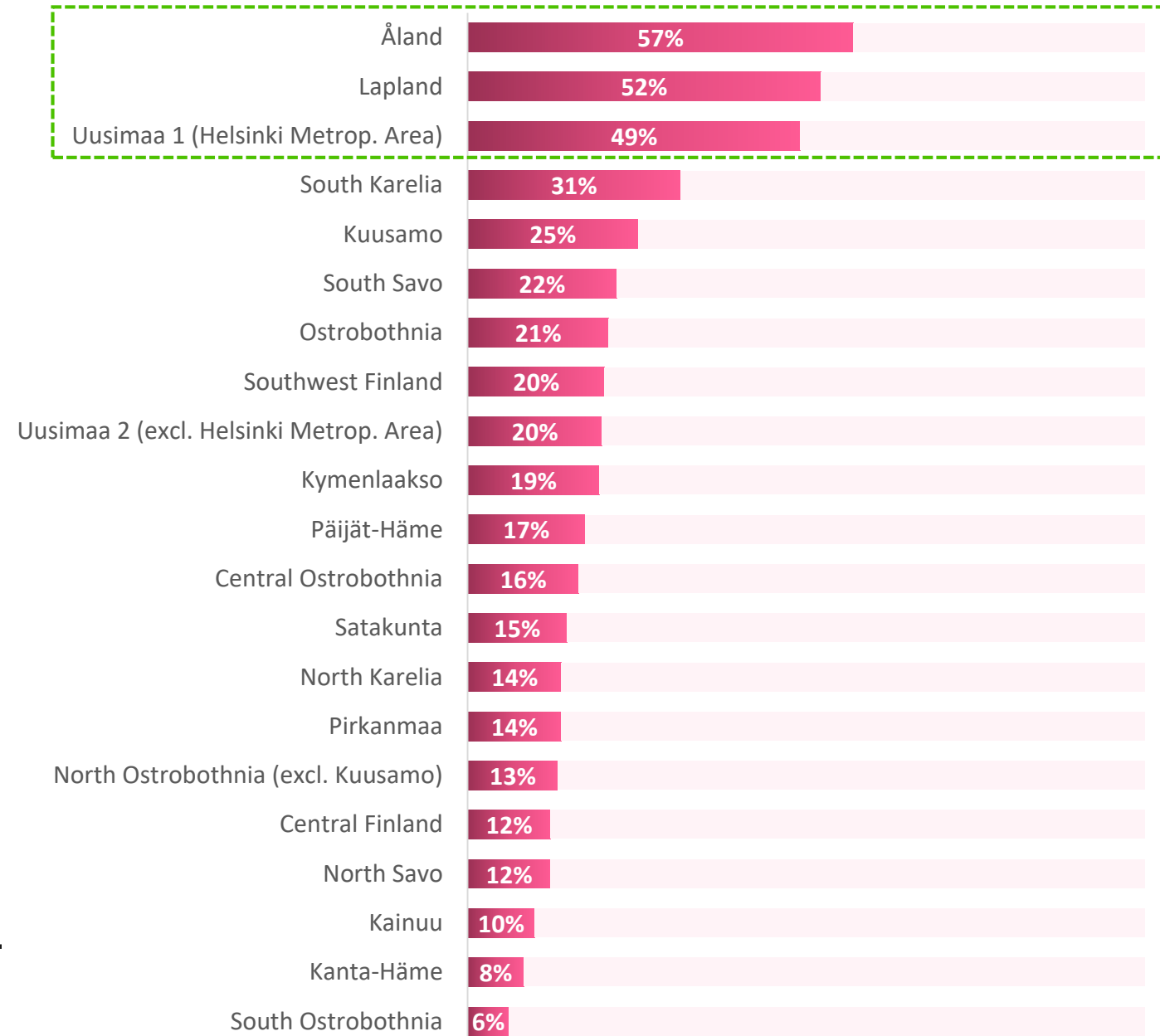
ULKOMAISTEN OSUUS ALUEEN KAIKISTA YÖPYMISISTÄ

Kun tarkastellaan ulkomaisten yöpymisten osuutta kunkin maakunnan kaikista rekisteröidyistä yöpymisistä, niin suhteellisesti eniten ulkomaisia yöpymisiä oli Ahvenanmaalla. Maakunnan kaikista yöpymisistä 57 % kirjattiin ulkomaisille matkailijoille, valtaosin ruotsalaisille.

Lapin maakunnassa niin ulkomaiset kuin kotimaiset rekisteröidyt yöpymiset kasvoivat samaan tahtiin viime vuoden aikana, joten ulkomaisten yöpymisten osuus pysyi reilussa puolessa. Lapissa ulkomaisten yöpymisten osuus korostuu talvikaudella (64 % kaikista yöpymisistä), kun taas kesällä yöpymisistä valtaosa (71 %) kirjataan kotimaisille matkailijoille.

Pääkaupunkiseudulla yöpymiset jakaantuivat melko tasaisesti ulkomaisten ja kotimaisten matkailijoiden kesken. Kesäkaudella ulkomaisille matkailijoille kirjattiin reilu puolet ja talvikaudella vajaa puolet kaikista rekisteröidyistä yöpymisistä.

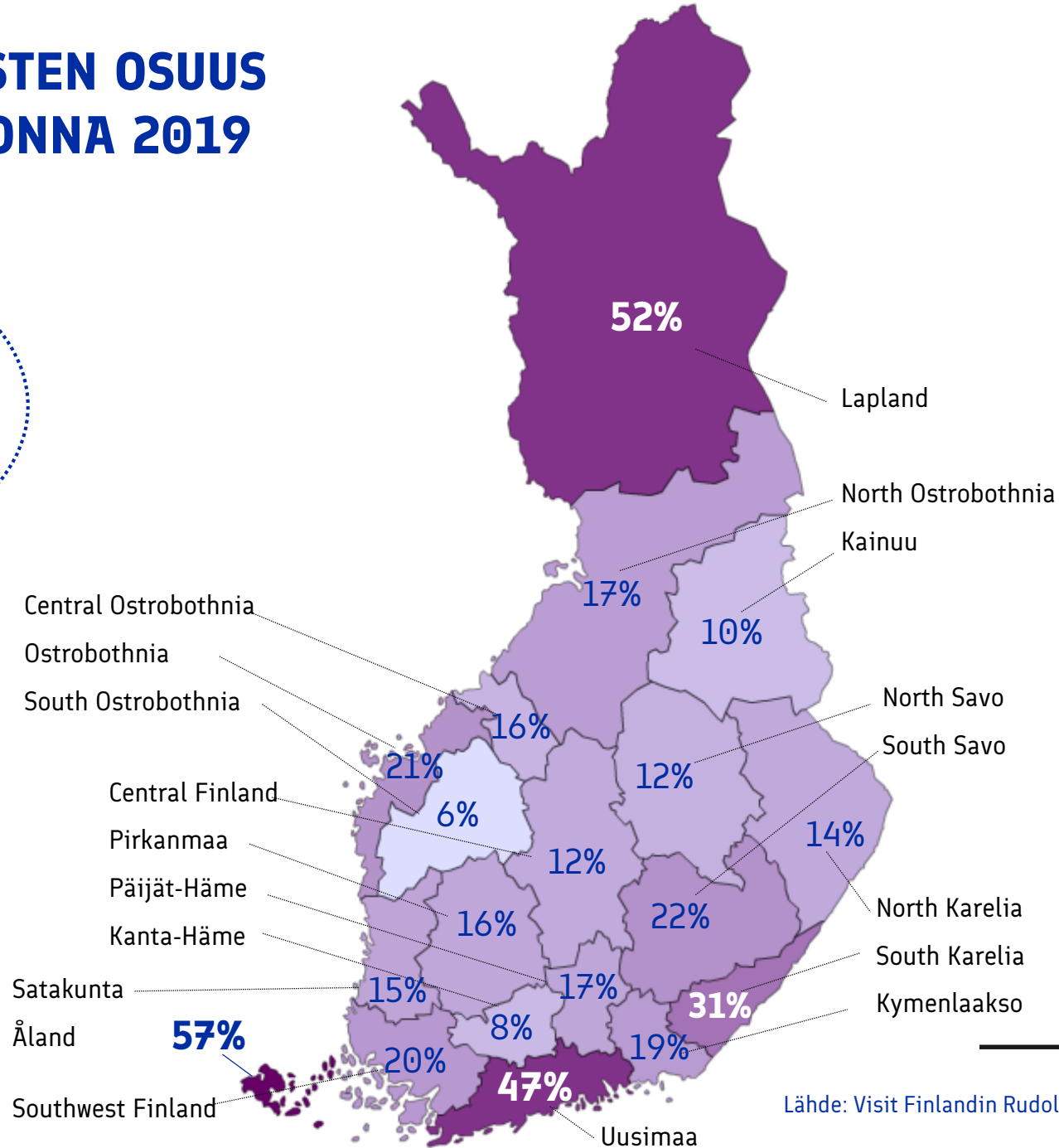
The share of foreign overnights in each region in 2019



ULKOMAISTEN YÖPYMISTEN OSUUS (%) MAAKUNNISSA VUONNA 2019

Kukin maakunta = 100 %

Koko Suomessa
kirjattiin yhteensä
7,1 miljoonaa
ulkomaista yöpymistä
vuonna 2019

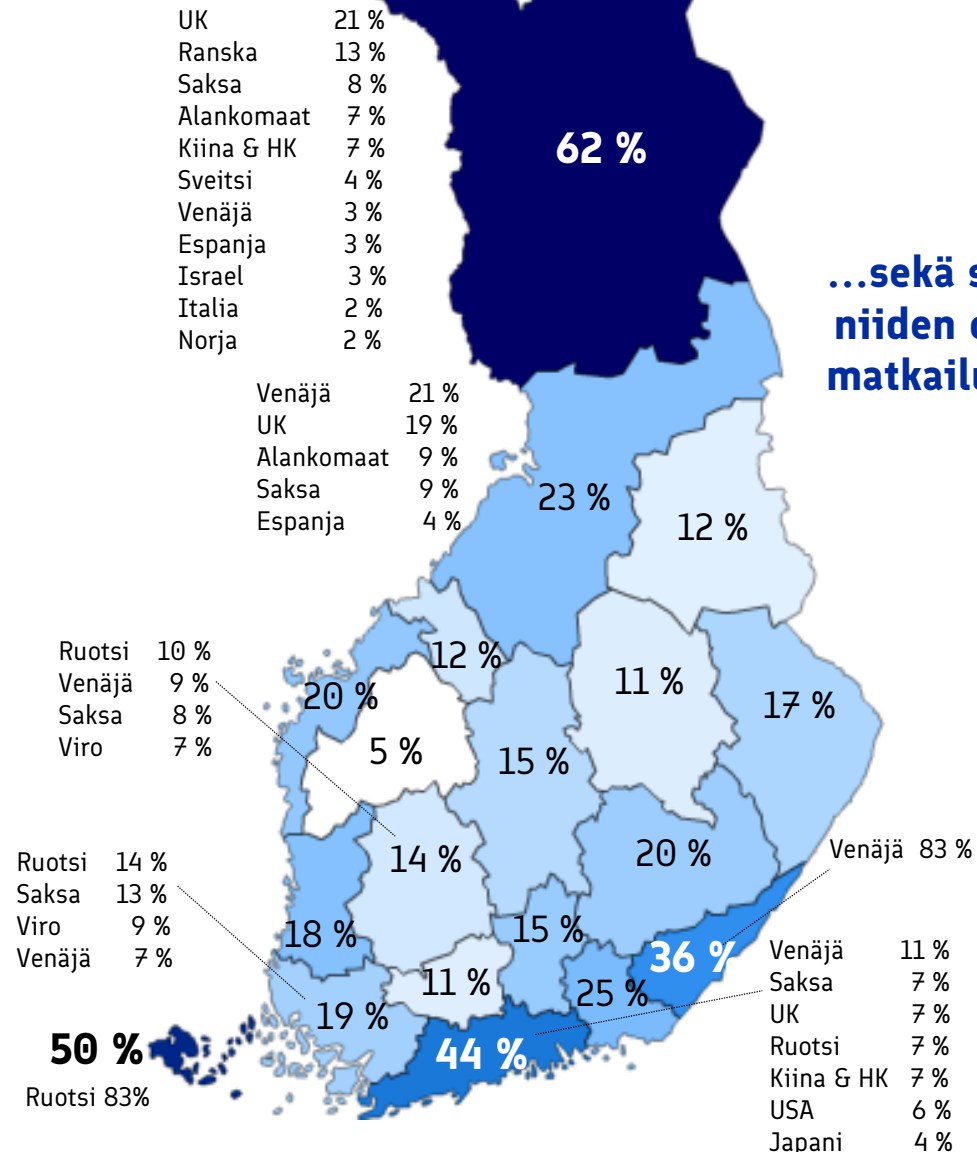


ULKOMAISTEN YÖPYMISTEN OSUUDET (%) MAAKUNTATASOLLA SESONGEITTAIN


Lähde: Visit Finland Rudolf-tilastopalvelu, Tilastokeskus

TALVIKAUSI
2018-2019

KESÄKAUSI
2019

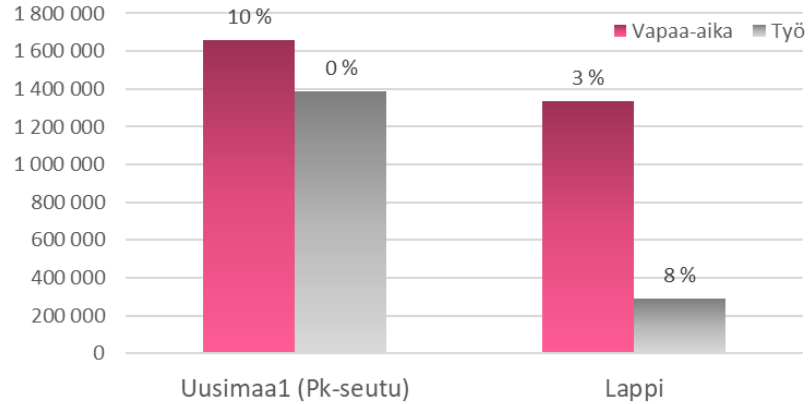


...sekä suurimmat lähtömaat ja niiden osuudet suosituimpien matkailualueiden ulkomaisista yöpymisistä



MATKAN TARKOITUS MAAKUNNITTAIN/ALUEITTAIN 2019

Alueen ulkomaiset yöpymiset matkan tarkoituksen mukaan sekä muutos 2019/2018



❖ **Ulkomaisten vapaa-ajan** matkustuksen osuus alueen ulkomaisista yöpymisistä on korkeimmillaan:

- Ahvenanmaalla, Kuusamossa, Kainuussa, Lapissa, Etelä-Karjalassa sekä Etelä-Savossa

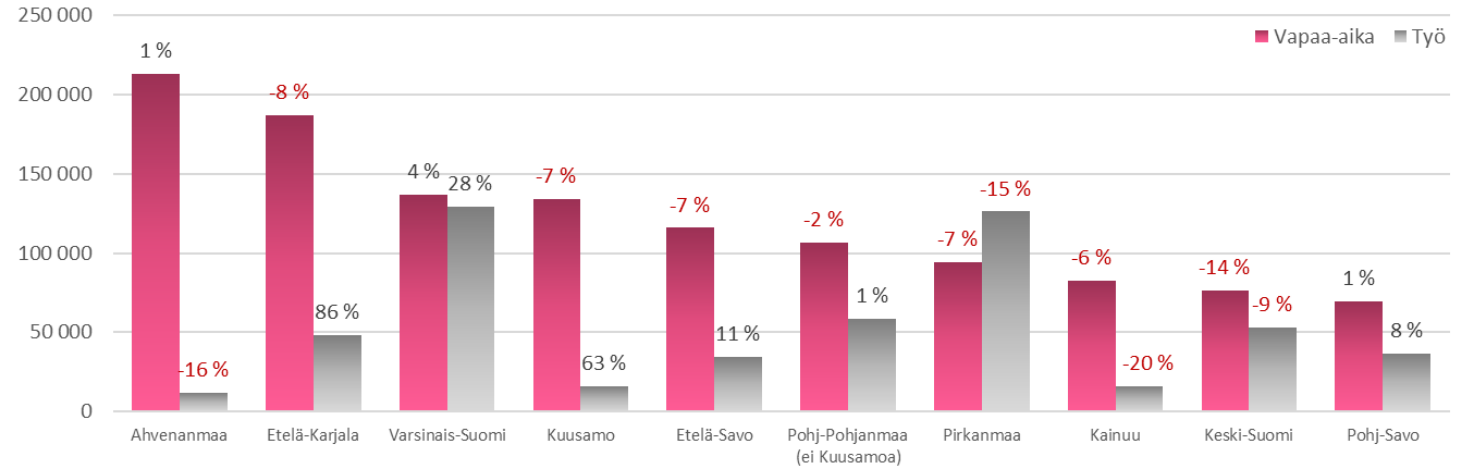
❖ Suhteellisesti eniten kasvua **ulkomaaisessa vapaa-ajan** matkustuksessa vuoden 2019 aikana oli:

- Pohjanmaalla, koko Uudellamaalla, Varsinais-Suomessa, Keski-Pohjanmaalla sekä Lapissa

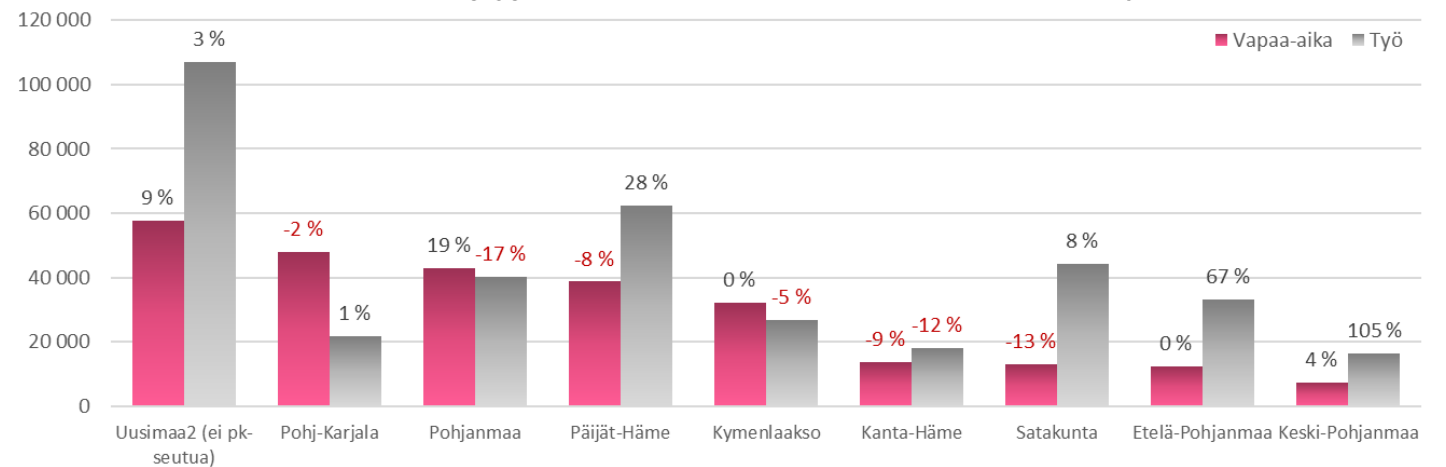
❖ Suhteellisesti vahvinta **kotimaisen vapaa-ajan** matkustuksen kasvua oli nähtävissä:

- Kainuussa, koko Uudellamaalla, Pohjanmaalla, Pohjois-Karjalassa, Kymenlaaksossa, Kuusamossa, Pirkanmaalla sekä Etelä-Karjalassa

Alueen ulkomaiset yöpymiset matkan tarkoituksen mukaan sekä muutos 2019/2018



Alueen ulkomaiset yöpymiset matkan tarkoituksen mukaan sekä muutos 2019/2018

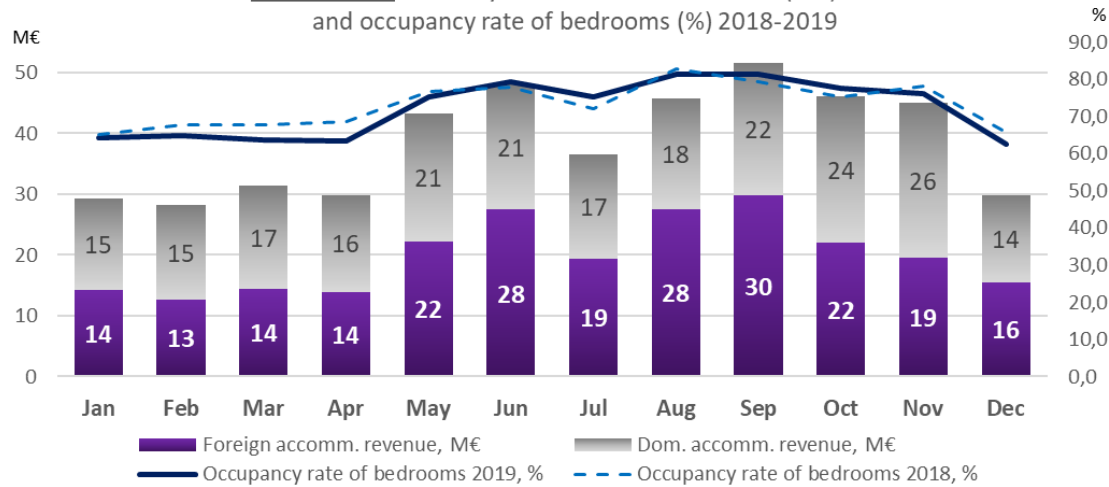




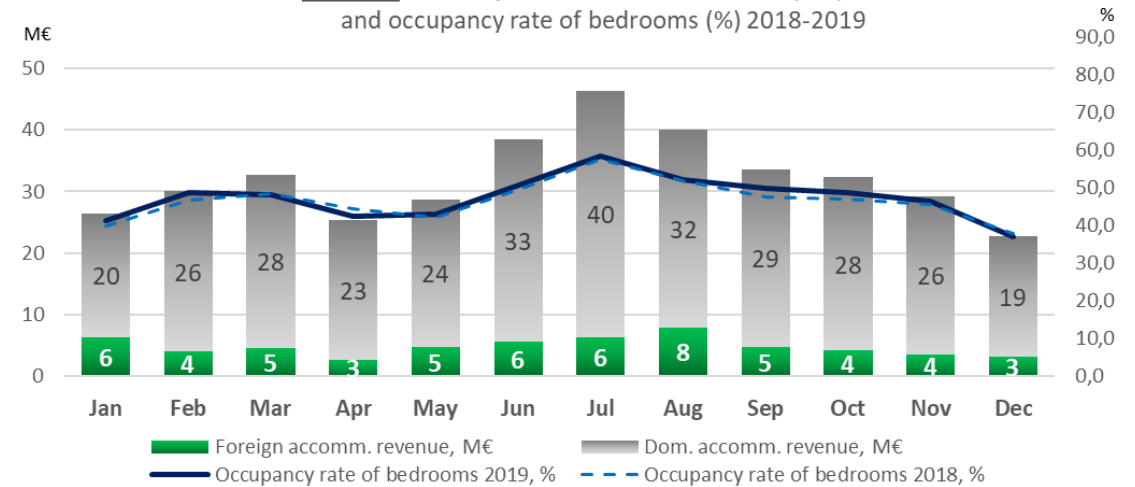
MAJOITUSMYYNTI SUURALUEITTAIN

MATKAILUN SUURALUEET: MAJOITUSMYyntI SEKÄ HUONEKÄYTTÖASTE

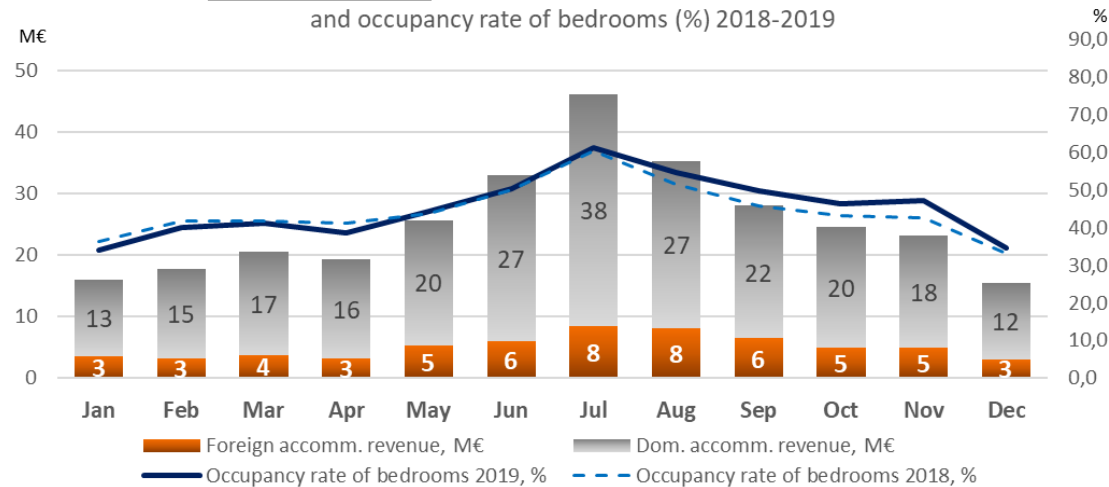
Helsinki area: Monthly accommodation revenue (M€) 2019 and occupancy rate of bedrooms (%) 2018-2019



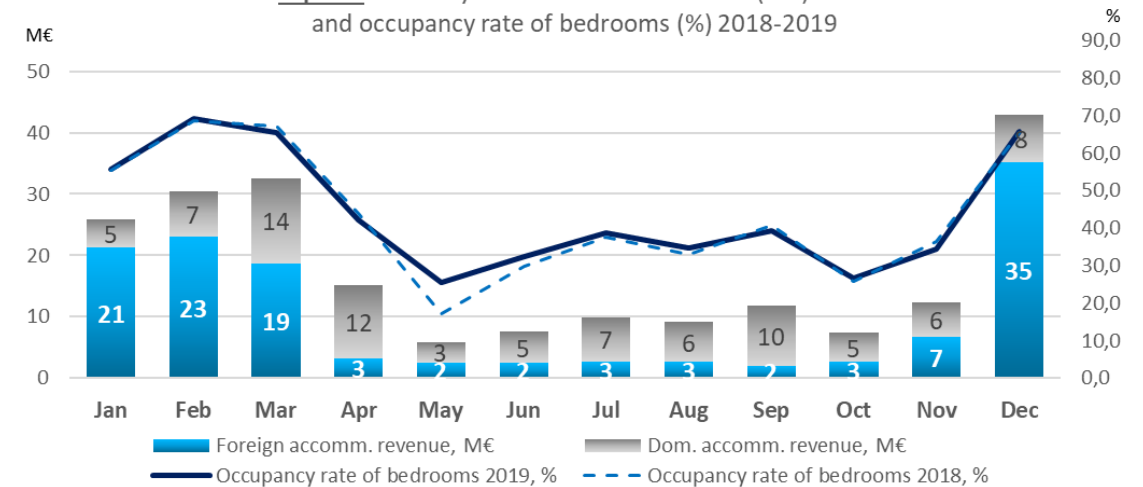
Lakeland: Monthly accommodation revenue (M€) 2019 and occupancy rate of bedrooms (%) 2018-2019



Coast & Archipelago: Monthly accommodation revenue (M€) 2019 and occupancy rate of bedrooms (%) 2018-2019



Lapland: Monthly accommodation revenue (M€) 2019 and occupancy rate of bedrooms (%) 2018-2019





Lisää materiaalia löydät Visit Finlandin [nettisivuilta](#)

- [Visit Finlandin Rudolf-tilastopalvelu & majoitustilastojen kuukausiraportti](#)
- Linkit Visit Finlandin [tilastokatsauksiin ja tutkimusraportteihin](#)

**BUSINESS
FINLAND**



Visit Finland