

Kansallinen ja alueellinen matkailutilinpito 2022 ja matkailukysynnän arviot

Ossi Nurmi, 17.4.2024

Visit Finlandin What's up -seminaari



Ossi Nurmi

- Yliaktuaari
- Matkailutilastojen tiiminvetäjä
- Yhteiskuntatilastot / Liikenne ja matkailu

 @nurmi_ossi

 /ossi-nurmi

 +358 29 551 2984

 ossi.nurmi@stat.fi



Teemat



Matkailukysynnän kehitysarviot 2023

Onko matkailukysyntä jo palautunut pandemiasta?



Matkailutilinpito 2021-2022

- Matkailukysyntä
- bkt-osuudet
- työllisyys



Matkailijamittarin hyödyntäminen

Miten Tilastokeskus käyttää Matkailijamittarin tietoja?



Matkailukysynnän kehitysarviot 2023

Arvio perustuu matkailutilastojen kehitykseen

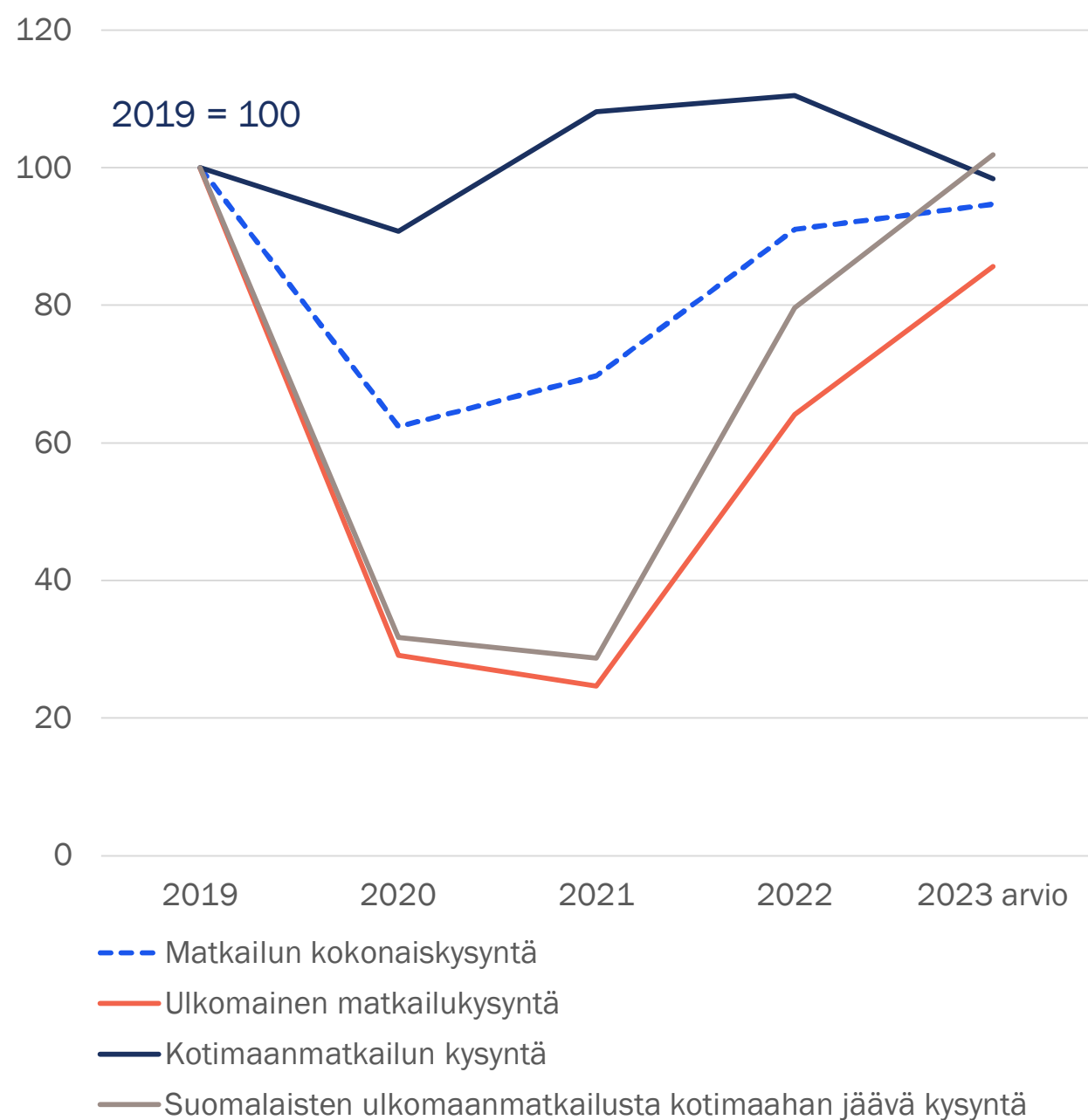


Matkailukysynnän kehitys 2019 - 2023

- Matkailukysyntä kuvaa matkailijoiden tuotteisiin ja palveluihin käyttämää rahamäärää Suomessa
 - Vuosi 2022 matkailutilinpidon ennakkotieto
 - Vuosi 2023 arvio perustuen matkailutilastojen kehitykseen ja **Matkailijamittariin**

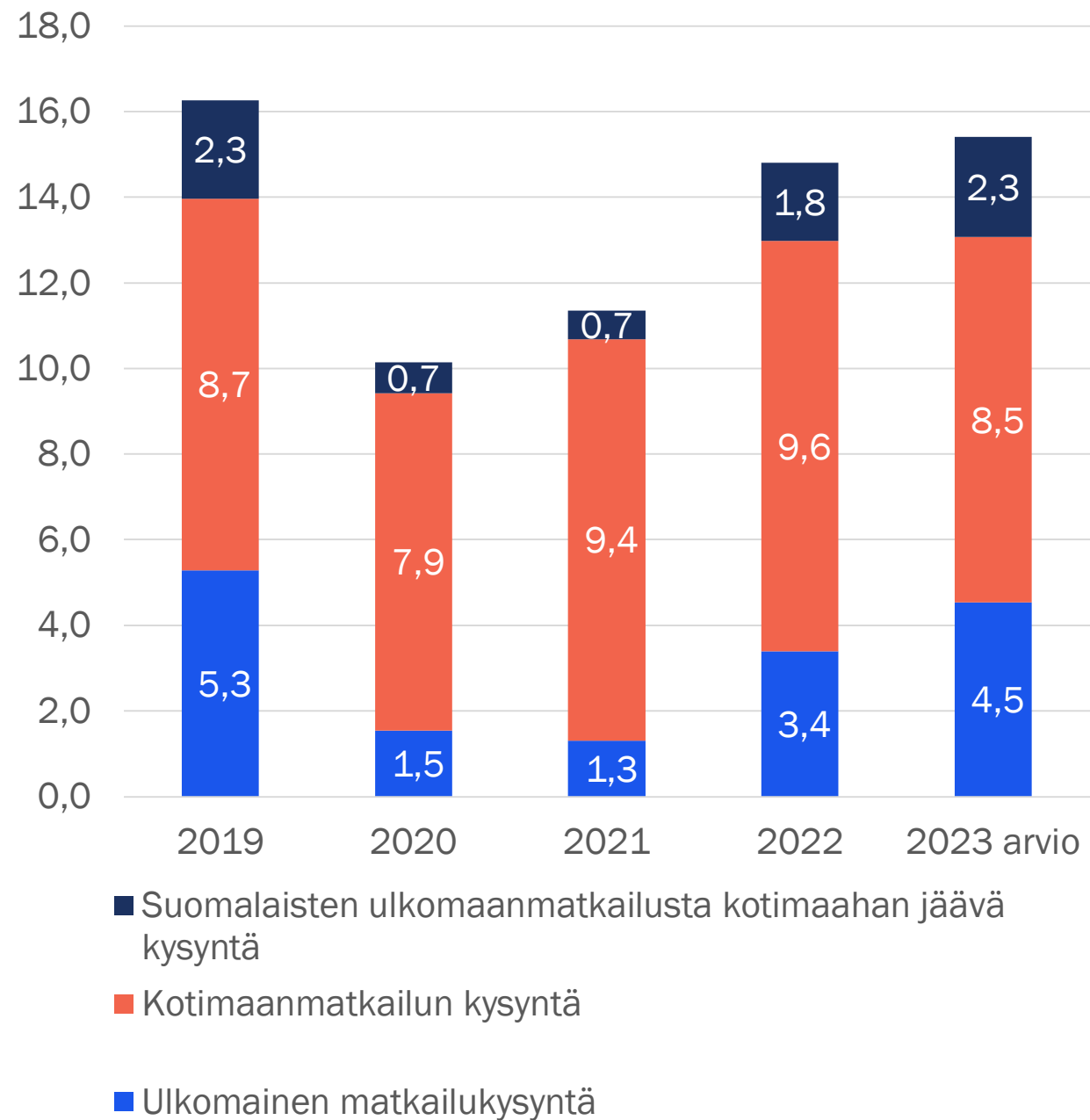
Vuonna 2023

- Suomalaisten ulkomaanmatkailusta kotimaahan jäävä kysyntä palautui 2019 tasolle
- Ulkomainen matkailukysyntä noin 15 prosenttia jäljessä huippuvuoden 2019 tasosta
- Kotimaanmatkailun kysyntä laski noin 2019 tasolle



Matkailukysyntä 15,3 mrd. euroa 2023

- Ulkomaiset matkailijat käyttivät arviolta 4,5 miljardia euroa Suomessa vuonna 2023
- Suomalaisten ulkomaanmatkailusta jäi kotimaahan puoli miljardia euroa edellisvuotta enemmän
- Kotimaanmatkailuun käytetyt eurot vähenivät noin miljardin
- Ulkomaisen matkailukysynnän osuus oli jälleen lähes kolmanneksen, kuten ennen pandemiaa



Työ- ja elinkeinoministeriön julkaisu • Alueet • 2024:15

Valtakunnallinen ja alueellinen matkailutilinpito

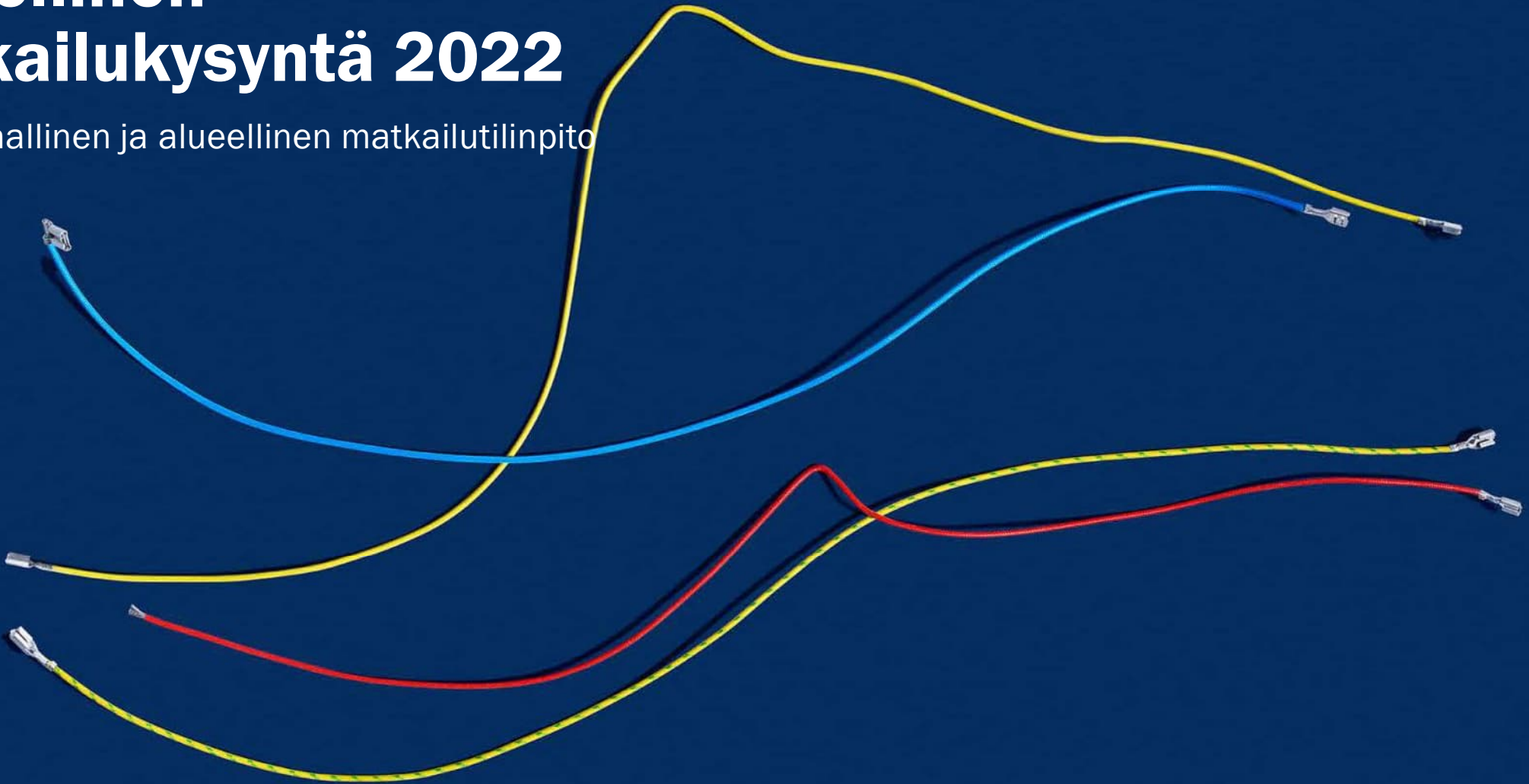
Matkailun talous- ja työllisyysvaikutukset
2021–2022

Matkailutilinpito 2021-2022

- Valtakunnallinen matkailutilinpito kuvaa matkailun talous- ja työllisyysvaikutuksia
- Alueellinen matkailutilinpito laajentaa tiedot maakuntien tasolle
- Raportti julkaistu tänään TEM:n sivuilla
- Tarkemmat tietokantataulukot Visit Finlandin [tilastopalvelu Rudolfissa](#)

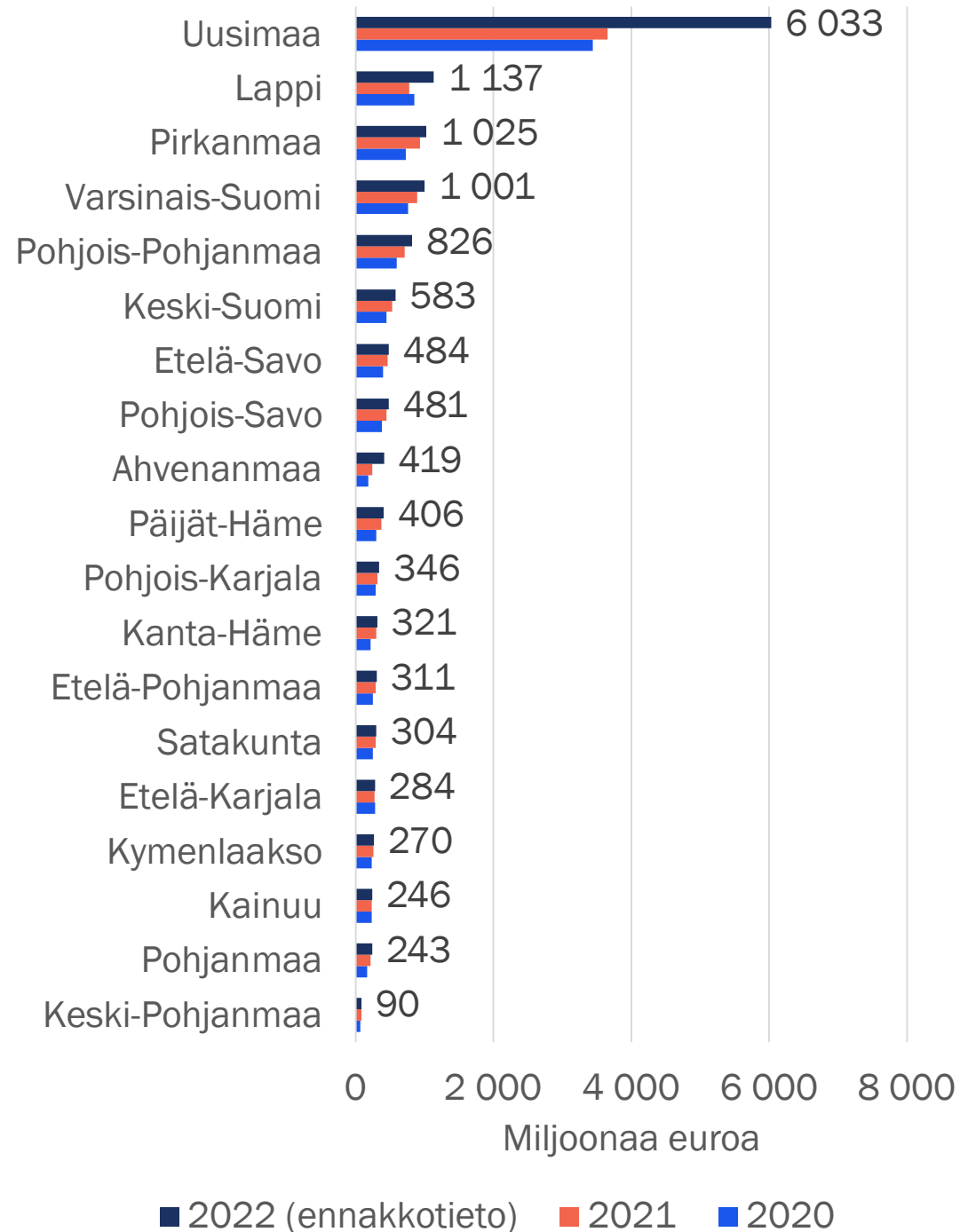
Alueellinen matkailukysyntä 2022

Valtakunnallinen ja alueellinen matkailutilinpito



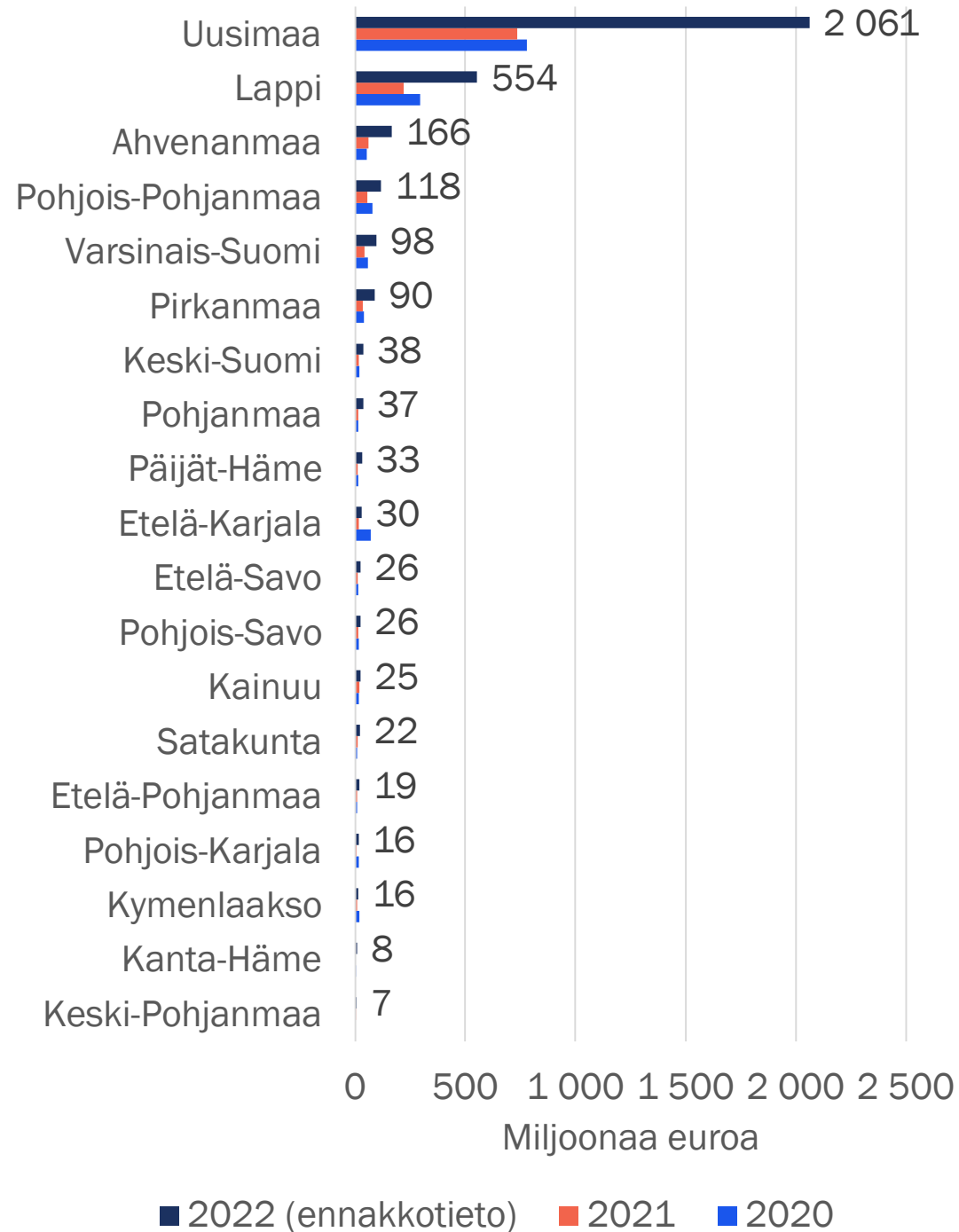
Matkailun kokonaiskysyntä 14,8 mrd. euroa 2022

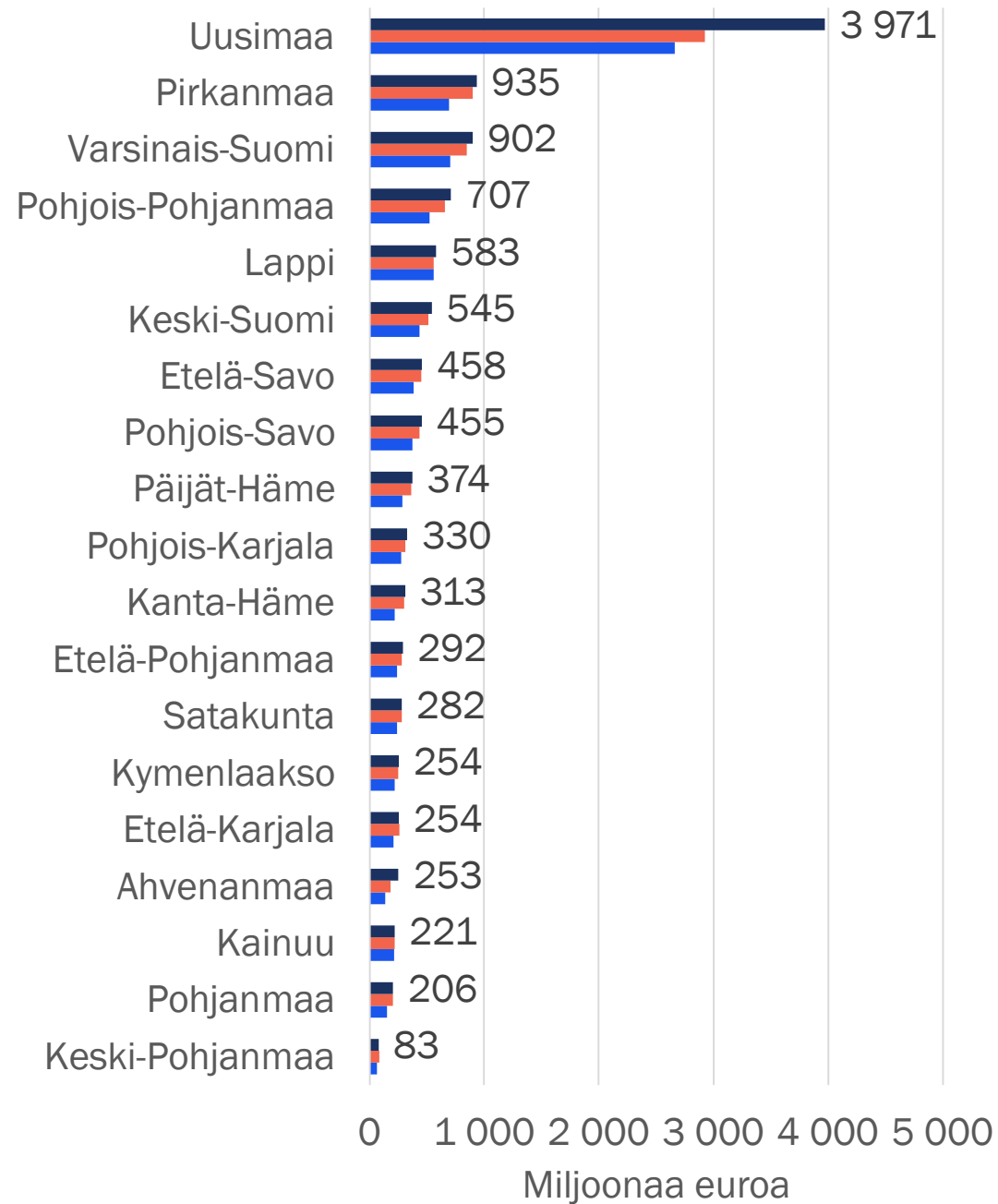
- Matkailukysyntä kohdistuu siihen maakuntaan, jossa matkailijan kuluttama palvelu on tuotettu
 - Esimerkiksi lentoliikenne kokonaan Uudellemaalle
- Matkailun kokonaiskysyntä kasvoi 2022 lähes kaikissa maakunnissa
- Suurin osa kasvusta kohdistui
 - Uudellemaalle (+2,4 mrd. euroa)
 - Lappiin (+0,4 mrd. euroa)
 - johtuen kansainvälisen matkailun vilkastumisesta
- Noin puolet matkailukysynnästä kohdistuu Uudellemaalle (41 %) ja Lappiin (8 %)



Neljännes (3,4 mrd. euroa) matkailukysynnästä ulkomaista 2022

- Ulkomainen matkailukysyntä keskittyi lähes 80 prosenttisesti Uudellemaalle ja Lappiin
- Uudellamaalla ulkomainen matkailukysyntä 2,8-kertaistui 2,1 mrd. euroon
- Ulkomaiset matkailijat toivat Lappiin yli puoli miljardia euroa
- Lappi oli ainoa maakunta, jossa noin puolet matkailukysynnästä oli ulkomaista





Kotimainen matkailukysyntä jakaantuu tasaisemmin maakuntiin

- Kotimaiseen matkailukysyntään sisältyy
 - Kotimaanmatkailun kysyntä
 - Suomalaisten ulkomaanmatkoista kotimaahan jäävä kysyntä
- Kotimainen matkailukysyntä kasvoi 14 % (1,4 mrd. euroa) vuonna 2022
- Kotimaanmatkailun kysyntä pysyi lähes samana, kasvu tuli ainoastaan suomalaisten ulkomaanmatkoista
 - Kasvu keskittyi Uudellemaalle ja Ahvenanmaalle, johtuen lento- ja laivaliikenteen vilkastumisesta
- Kolmen suurimman maakunnan osuus noin puolet kotimaisesta matkailukysynnästä

■ 2022 (ennakkotieto) ■ 2021 ■ 2020



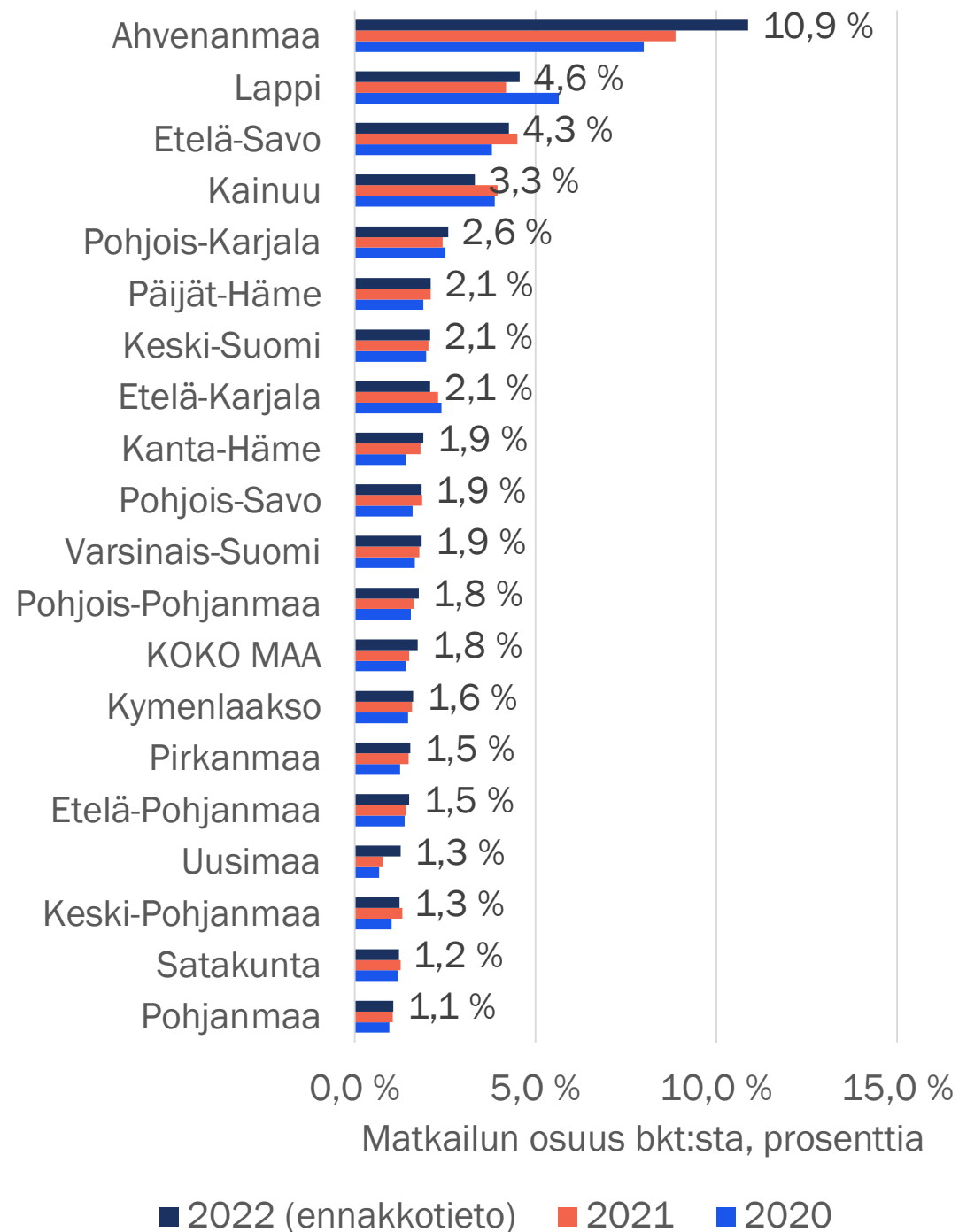
Matkailun aikaansaama arvonlisä ja bkt 2022

Valtakunnallinen ja alueellinen matkailutilinpito



Matkailun osuus bkt:sta 1,8 % vuonna 2022

- Matkailun osuus bkt:sta kuvaa matkailun merkitystä alueen taloudelle
 - Bkt-osuuden kehitykseen vaikuttaa myös alueen muun talouden kehitys
- Matkailun osuus bkt:sta kohosi koko maassa 1,3 prosentista 1,8 prosenttiin vuosina 2020 – 2022
 - Ennen pandemiaa bkt-osuus oli 2,7 prosenttia
- Korkein matkailun bkt-osuus Ahvenanmaalla (10,9 %) laivaliikenteestä johtuen
- Myös Lapissa (4,6 %), Etelä-Savossa (4,3%) ja Kainuussa (3,3 %) matkailun merkitys alueen taloudelle on selvästi suurempi kuin muualla maassa



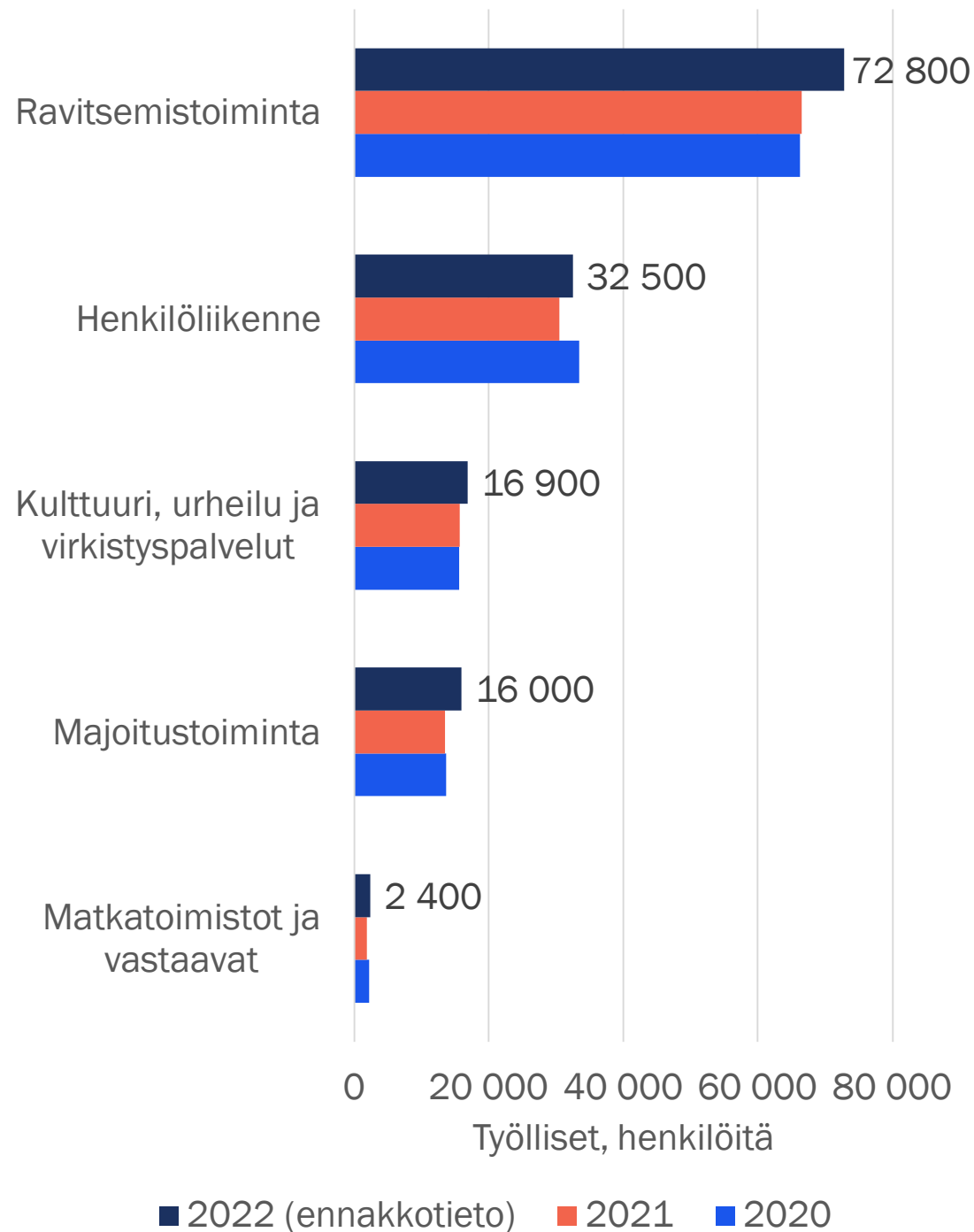
Matkailutyöllisyys 2022

Valtakunnallinen ja alueellinen matkailutilinpito



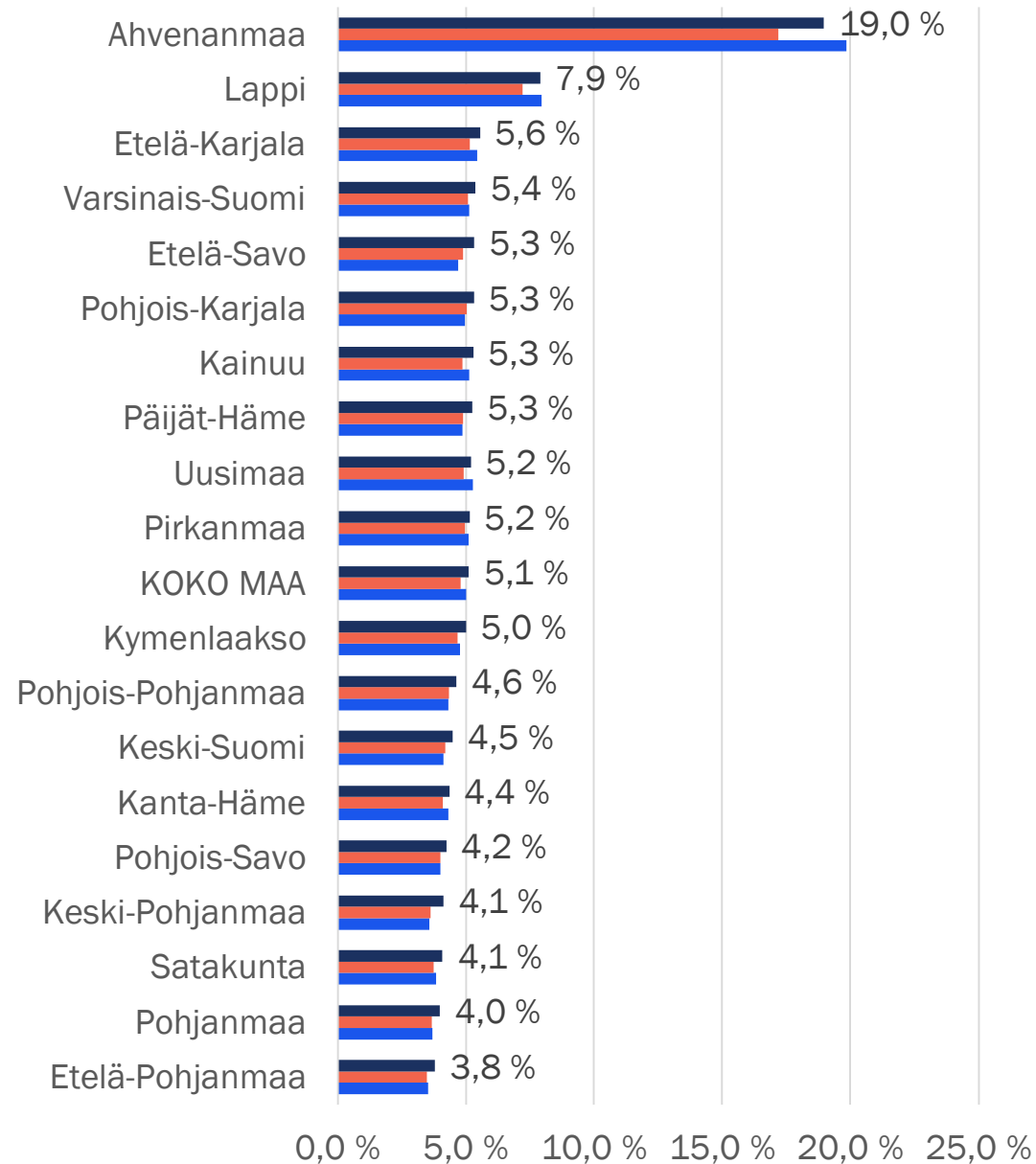
12 500 työllistä lisää matkailutoimialoille 2022

- Matkailutoimialat työllistivät 140 600 henkilöä vuonna 2022
 - Ennen pandemiaa 154 100 henkilöä
- Matkailutoimialojen työllisistä
 - Yli puolet (52 %) ravitsemistoiminnassa
 - Vajaa neljännes (23 %) liikenteessä
 - 12% kulttuuri-, urheilu- ja virkistyspalveluissa
 - 11% majoitustoiminnassa
 - 2 % matkatoimistoissa ja matkanjärjestäjissä
- Työllisten määrään ei sisälly vuokratyövoimaa



Joka 20:s työllinen työskentelee matkailutoimialoilla

- Matkailutoimialoilla työskenteli 5,1 % kaikista työllisistä - 5,8 % ennen pandemiaa
- Ahvenanmaassa joka viides työllinen matkailutoimialoilla
- Myös Lapissa matkailutyöllisten osuus (7,9 %) selvästi muuta maata korkeampi
- Matkailutyöllisten osuuksissa ei ole tapahtunut suuria muutoksia vuosina 2020-2022



Matkailutoimialoilla työskentelevien henkilöiden osuus koko työvoimasta

■ 2022 (ennakkotieto) ■ 2021 ■ 2020

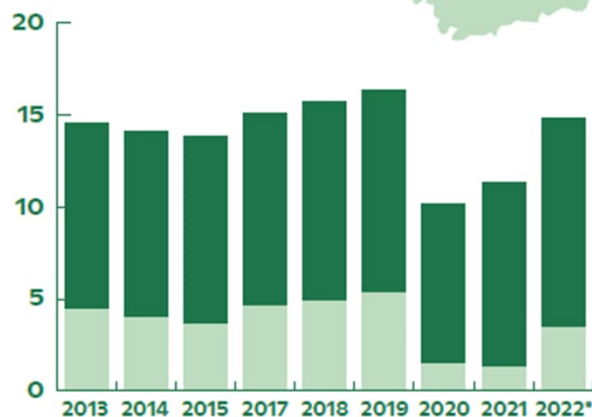


Matkailun osuus palveluiden viennistä 10 % vuonna 2022

3,4 mrd. €
Matkailuvienti 2022



2,8 %
vientituloista
10 % palveluiden
vientitulosta



Ulkomainen matkailukysyntä, mrd. euroa
Kotimainen matkailukysyntä, mrd. euroa

* 2022 osalta ennakkotieto



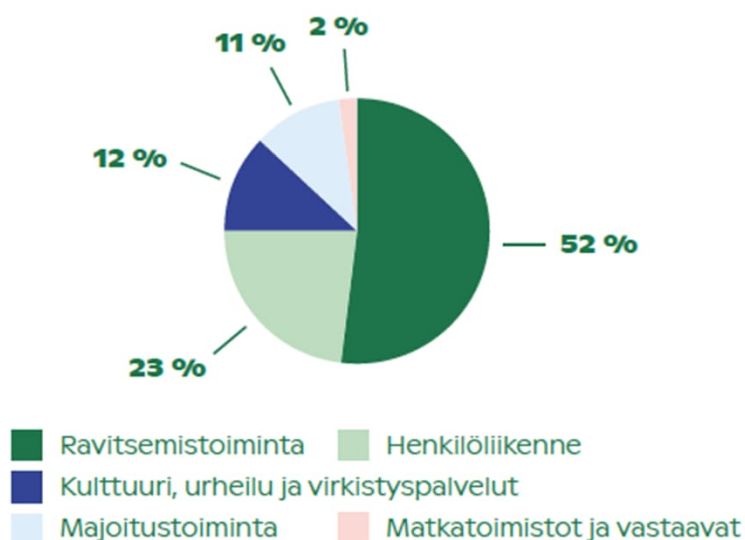
49 000
Toimipaikkaa 2022



141 000
Työlliset matkailu-
toimialalla vuonna 2022

Matkailualoilla työskenteli 5,1 %
koko maan työvoimasta.

Työlliset matkailutoimialoilla 2022



Matkailun osuus bkt:sta
1,8 % vuonna 2022



Ulkomaiset matkustajat vuonna 2023*



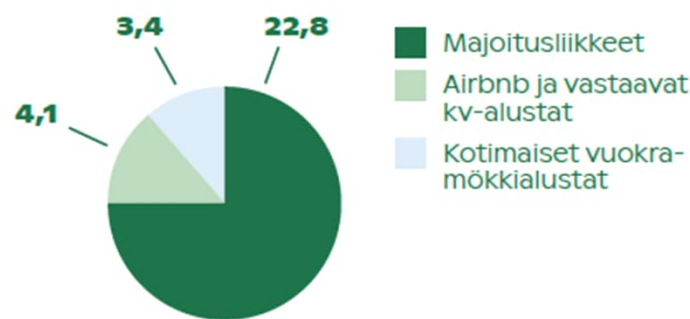
Matkoista
73 %
on vapaa-ajan
matkoja ja
27 %
työmatkoja.

807 €
per matka

73 €
per päivä

* Tiedot ajalta 2023M03-2024M02

Tilastoidut maksulliset yöpymiset
2023, miljoonaa

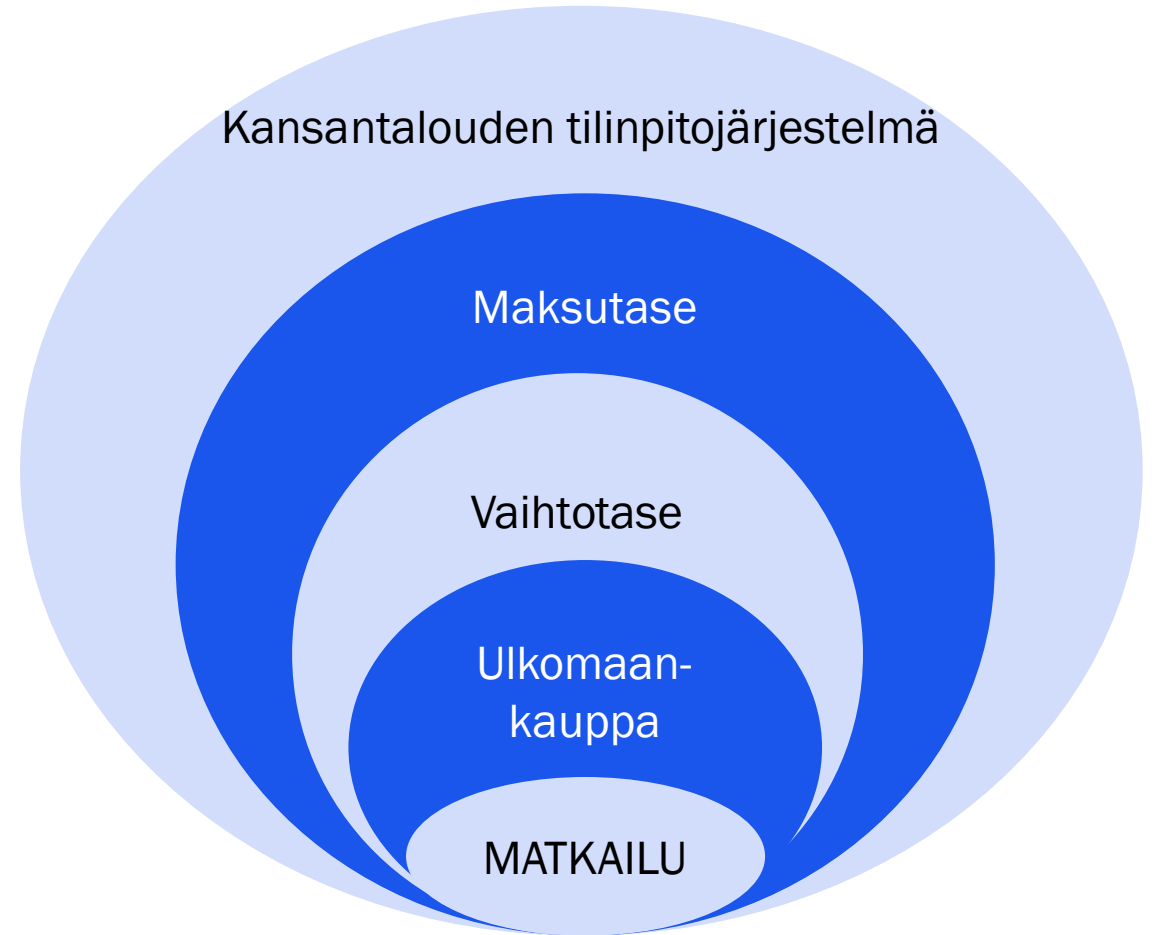


Matkailijamittarin hyödyntäminen Tilastokeskuksessa

Miten matkailu kytkeytyy taloustilastoihin?

Kansainvälinen matkailu ja matkustaminen vaikuttaa ilmiönä

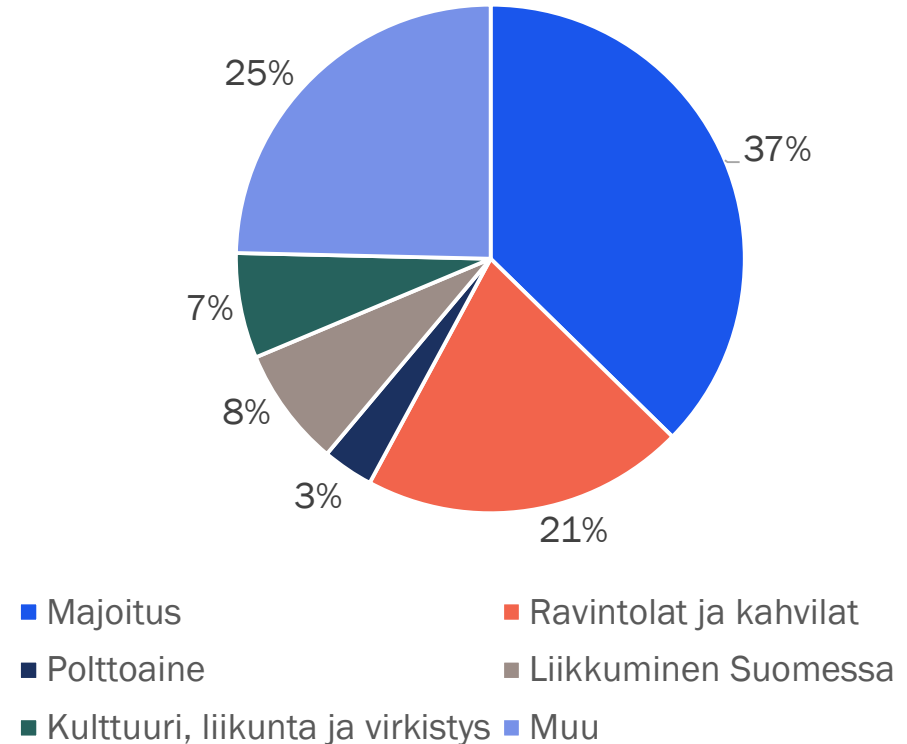
- **ulkomaankauppaan**
 - tuottaen **vientituloja**: ulkomaisten matkustajien matkoista päätyy rahaa Suomeen
 - aiheuttaen **tuontimenoja**: suomalaisten matkustajien matkoista päätyy rahaa ulkomaille
- sen kautta **vaihtotaseeseen**, joka kuvaa
 - ”ulkomaisten taloustoimien vaikutusta kansantuloon ja kansantalouden säästämisen ja investointien välistä tasapainoa.”
- sen kautta **maksutaseeseen**, joka kuvaa
 - ”kansantalouden ulkoista tasapainoa sekä reaali-että rahoitustalouden näkökulmasta”
- Matkailu vaikuttaa siten suoraan kansantalouden tilinpidon keskeisiin lukuihin



Miten Tilastokeskus voi hyödyntää Matkailijamittaria?

- Ulkomaisten matkustajien Suomessa käyttämän rahamäärän tilastointiin osana ulkomaankauppaa
- Sisältäen tuotteet ja palvelut, joita matkailijat käyttävät Suomessa
 - Majoitus
 - Ravintolat ja kahvilat
 - Liikkuminen Suomen sisällä
 - Kulttuuri-, urheilu- ja virkistys
 - Muut tuotteet ja palvelut (kuten vähittäiskauppa)
- Lento- ja laivaliikenne Suomen ja ulkomaiden välillä eivät sisälly tähän, ne ovat osa kuljetuspalvelujen ulkomaankauppaa
- Tiedot on tuotettava
 - Lähtömaittain
 - Neljänneksittäin
 - Matkan tarkoituksen mukaan

Ulkomaisten matkustajien rahankäyttö Suomessa 2023Q2 - 2023Q4

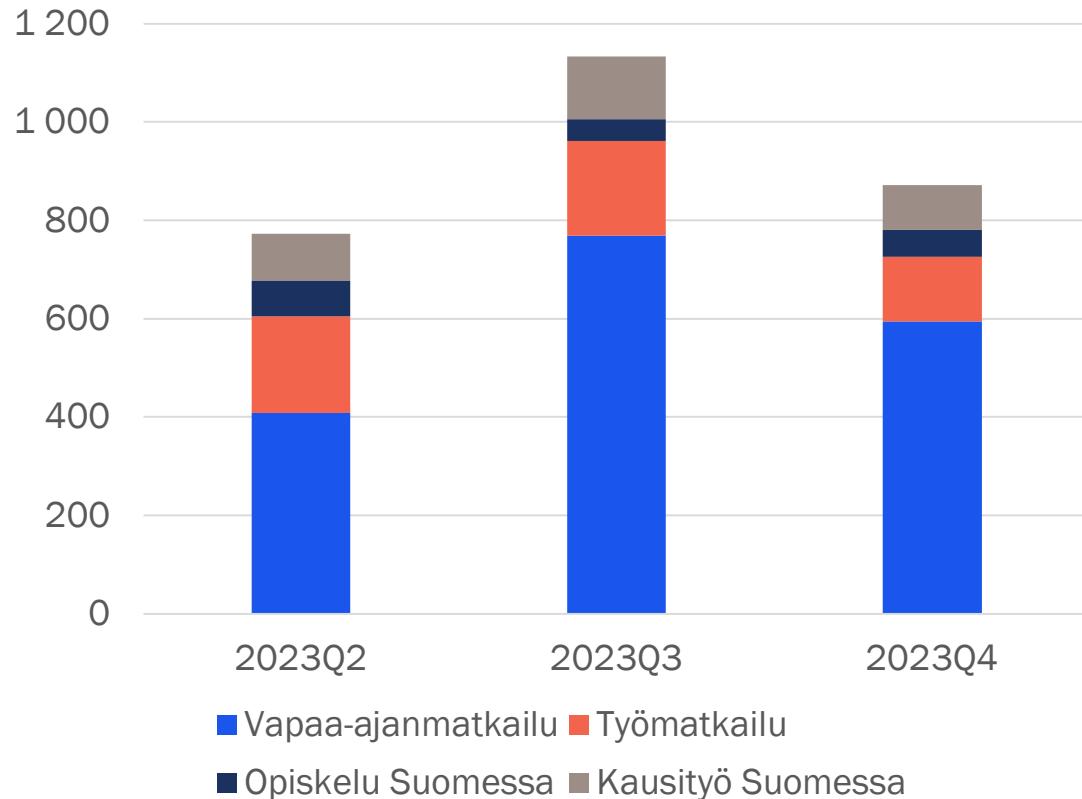


Lähde: Visit Finland, Matkailijamittari



Matkustamisen tulot Matkailijamittarista

Ulkomaisten matkustajien rahankäyttö
Suomessa, milj. euroa



Lähde: Visit Finland, Matkailijamittari

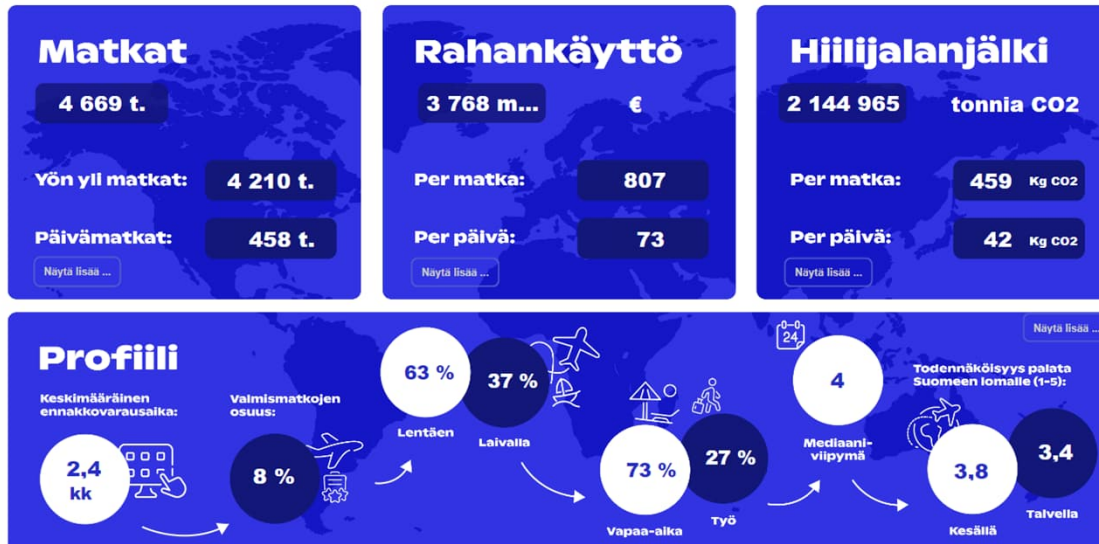
- Matkailijamittarin perusteella ulkomaiset matkustajat voidaan jakaa matkan päätarkoituksen mukaan
 - Vapaa-ajanmatkailijoihin
 - Työmatkailijoihin (ulkomaisen työnantajan palveluksessa)
 - Suomessa opiskeleviin
 - Kausityötä (suomalaisen työnantajan palveluksessa) tekeviin
- YK:n matkailutilastojen käsikirjan ([IRTS 2008](#)) mukaan kohdemaassa opiskelevat tai kausityötä tekevät eivät ole matkailijoita
- Vapaa-ajan- ja työmatkailijoiden osuus rahankäytöstä oli 83 % (2,3 mrd. euroa) ajalla 2023Q2 – 2023Q4



Matkailijamittari palkittiin vaikuttavuudesta

”Matkailijamittari palvelee laajasti matkailualan toimijoiden tietotarpeita ja tiedolla johtamista. Myös Tilastokeskus tarvitsee tutkimuksen tietoja matkustustaseen tulojen laskentaan osana maksutasetta, palvelujen ulkomaankauppaa ja laajemmin koko kansantaloutta.”

”Työtä tehtiin laajasti yhdessä kokonaisen toimialan kanssa niin, että on syntynyt toimivaa ja sitoutunutta yhteistyötä julkisen sektorin ja kaupallisten yritysten välillä.”



Tilastokeskus palkitsi Matkailijamittarin vuoden 2023 vaikuttavimpana toteutuksena vuosittaisessa laatukilpailussaan!

Lähde:

[Tilastokeskuslaisia palkittiin tiedolla johtamista tukevista ja prosesseja tehostavista ratkaisuista](#)



Kiitos!



Ossi Nurmi / 029 551 2984
ossi.nurmi@stat.fi
@nurmi_ossi