



**MatkailijaMittari**

Visit Finland

# Visit Finlandin ja Tilastokeskuksen kehittämä kuukausitilasto

Yhteistyössä Visitory ja Norstat

**Tiedonkeruu:** Helsingin, Rovaniemen, Kuusamon, Kittilän, Ivalon, Tampere-Pirkkalan sekä Turun lentoasemilla sekä Helsingin ja Turun satamissa. Tiedonkeruu Helsingissä ympärivuotisesti, Lapissa talvisesonkina ja Tampereella sekä Turussa kesäsesonkina.



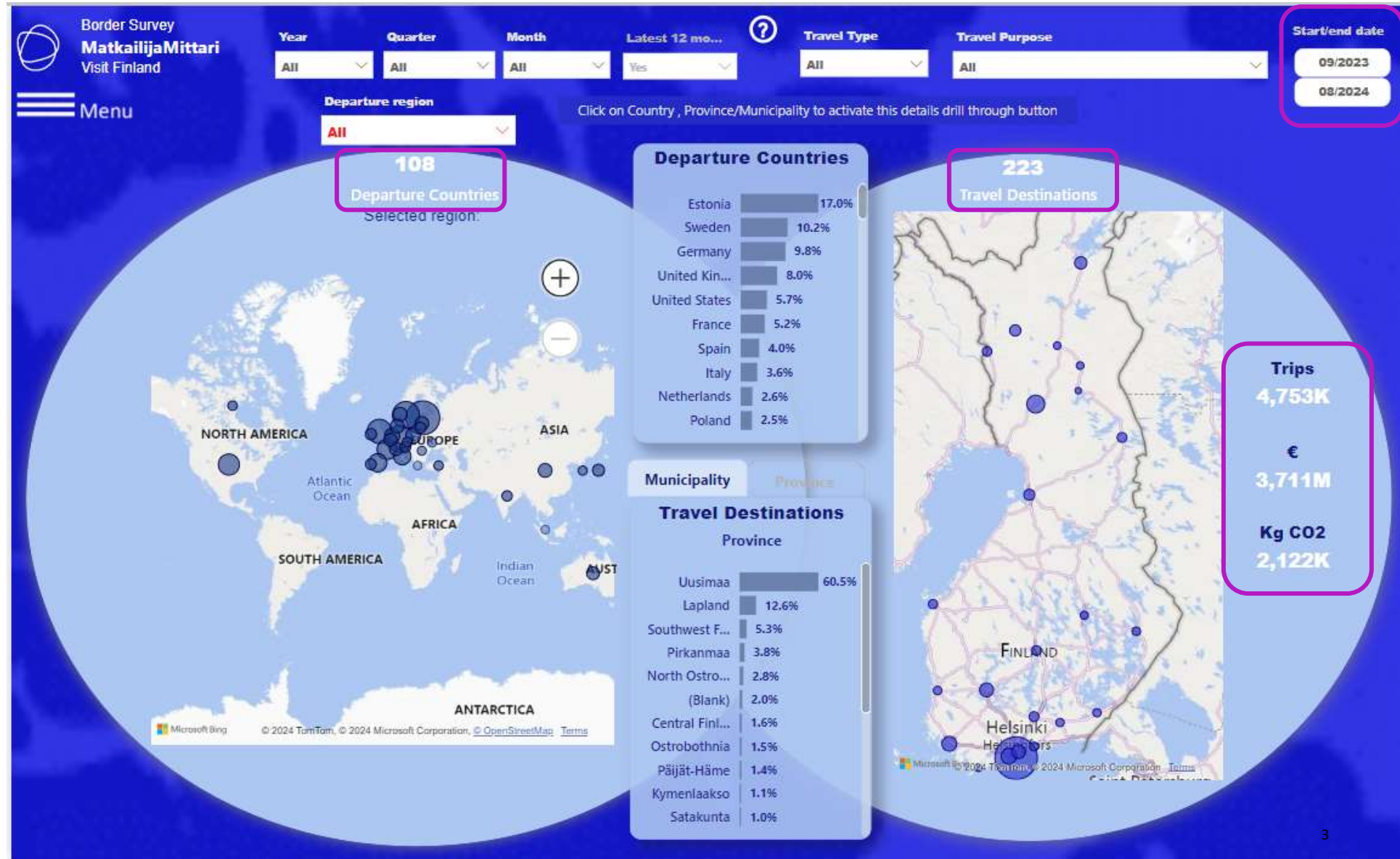
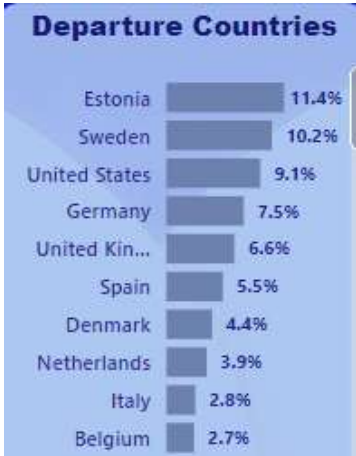
# Matkailijoiden lähtömaat ja kohdealueet (Syysk. 2023-elok. 2024)

Suomessa vieraili matkailijoita yli 100 maasta. Heillä oli yli 200 kohdetta Suomessa

**Top markkinat:**  
Loma ja virkistäytyminen

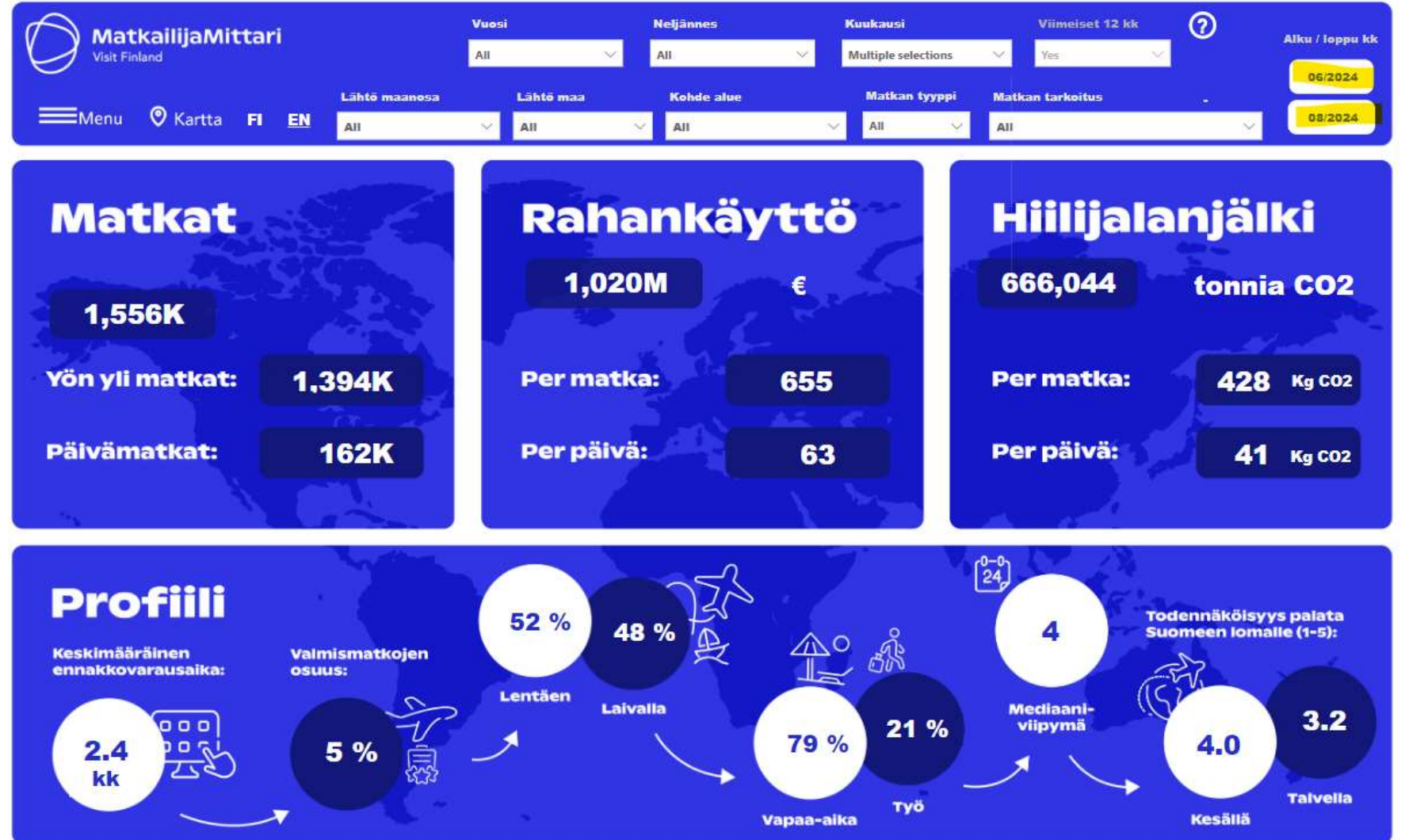


**Top markkinat:**  
Kongressit, konferenssit



# Kesämatkailijan muotokuva (Kesä-elokuu)

- Suomeen tehtiin 1,6 milj. matka
  - Sama taso kuin 2023
  - (elokuussa käänne)
- Rahaa käytettiin 1 mrd. €
  - 1,3 mrd kesä 2023
  - Rahankäyttö/ pvä ennallaan
- Ulkomaisten matkailijoiden rahankäyttö Suomessa muodostuu *majoituksesta, ravintoloista ja kahviloista, polttoaineesta, liikkumisesta, kulttuurista, urheilusta ja virkistyksestä sekä ostoksista ja muista menoista.*
- Rahankäyttöön ei sisälly meno- ja paluumatkan lento- ja laivalippuihin käytettyä rahaa.





Vuosi

All

Neljännes

All

Kuukausi

Multiple selections

Viimeiset 12 kk

Yes



Alku / loppu kk

06/2024

08/2024

← Sulje valikko

Home

Kartta / Map

Traveller portrait

Menestyneet matkailualueet

Tourism flows

Data view - main destination

Data view - all visits

Info

Lähtö maanosa  
All

Lähtö maa  
All

Kohde alue  
All

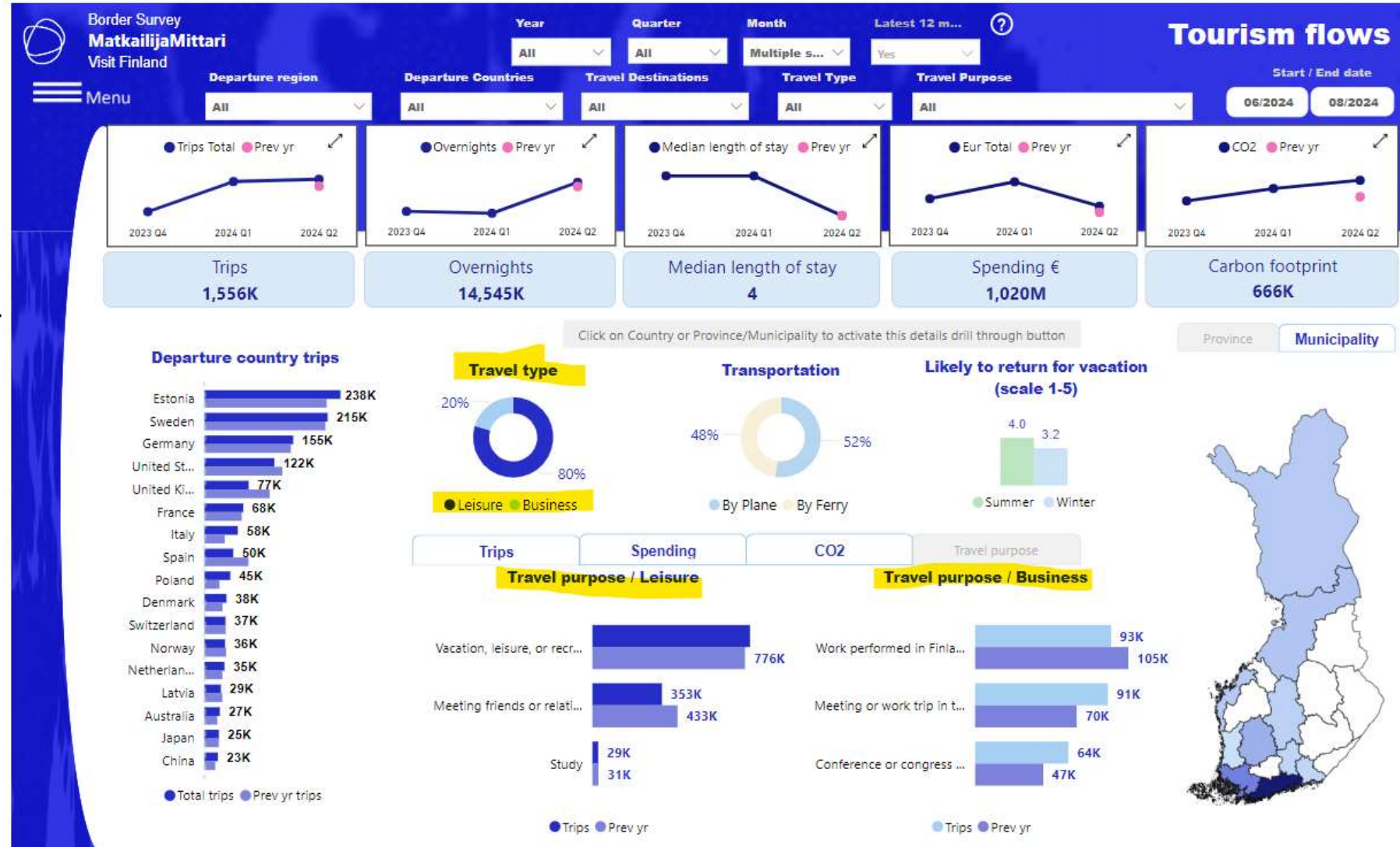
Matkan tyyppi  
All

Matkan tarkoitus  
All



# Kesämatkailijan muotokuva

- **Vacation, leisure, recreation**  
**800 000** Loma ja virkistäytyminen
- **Meeting friends and relatives**  
**353 000**
- Work performed in Finland for a Finnish employer 93 000
- Meeting or work trip in the service of a non-Finnish employer 91 000
- Conference, congress, fair 64 000
- **Study 29 000**



# Kesämatkailijan muotokuva

## Top rahankäyttäjät:

1. Yhdysvallat
2. Saksa
3. Ruotsi
4. Viro

## Top loma- ja virkistäytymisen rahankäyttäjät:

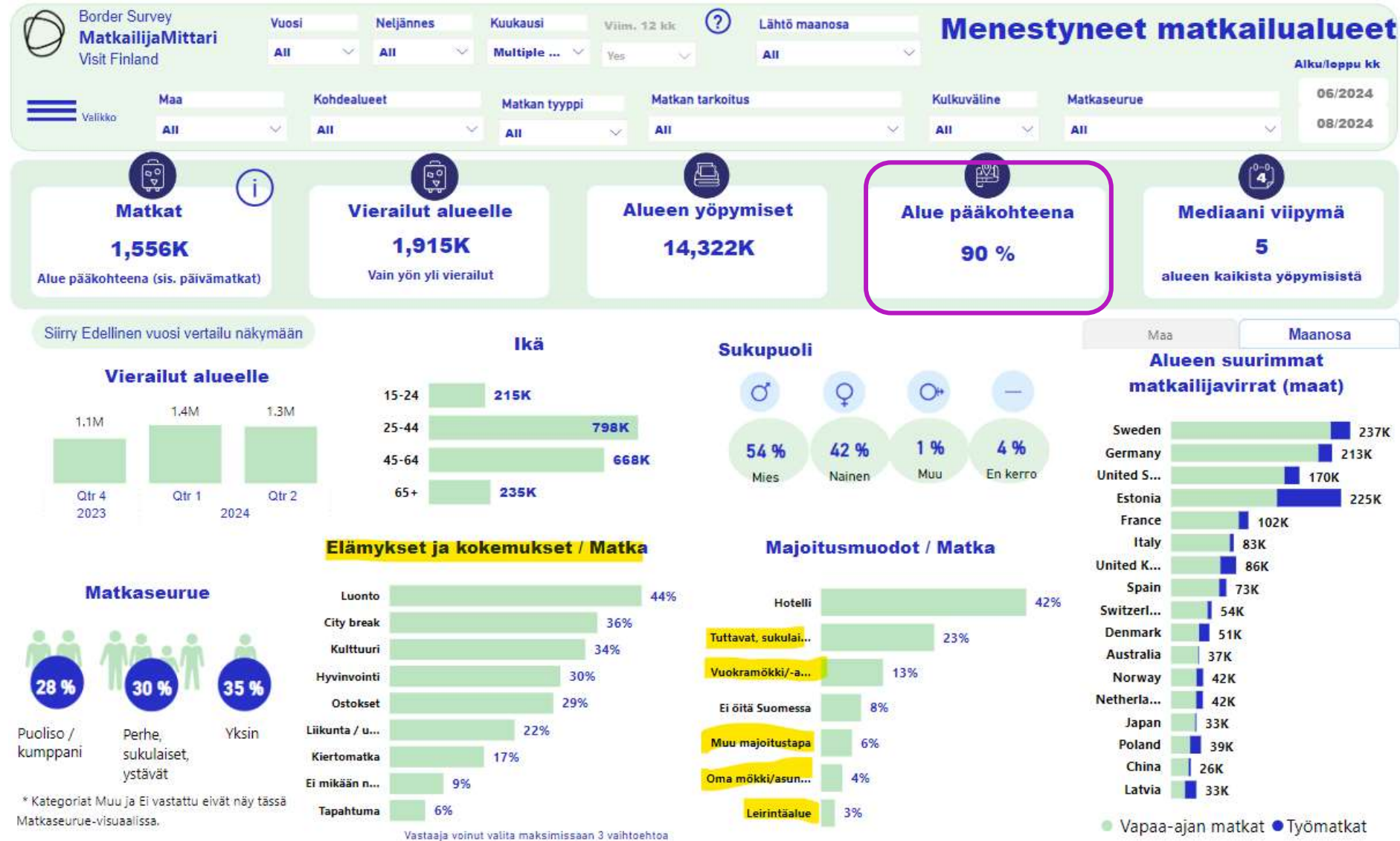
1. Saksa
2. USA
3. Ruotsi
4. Ranska



# Kesämatkailijan muotokuva

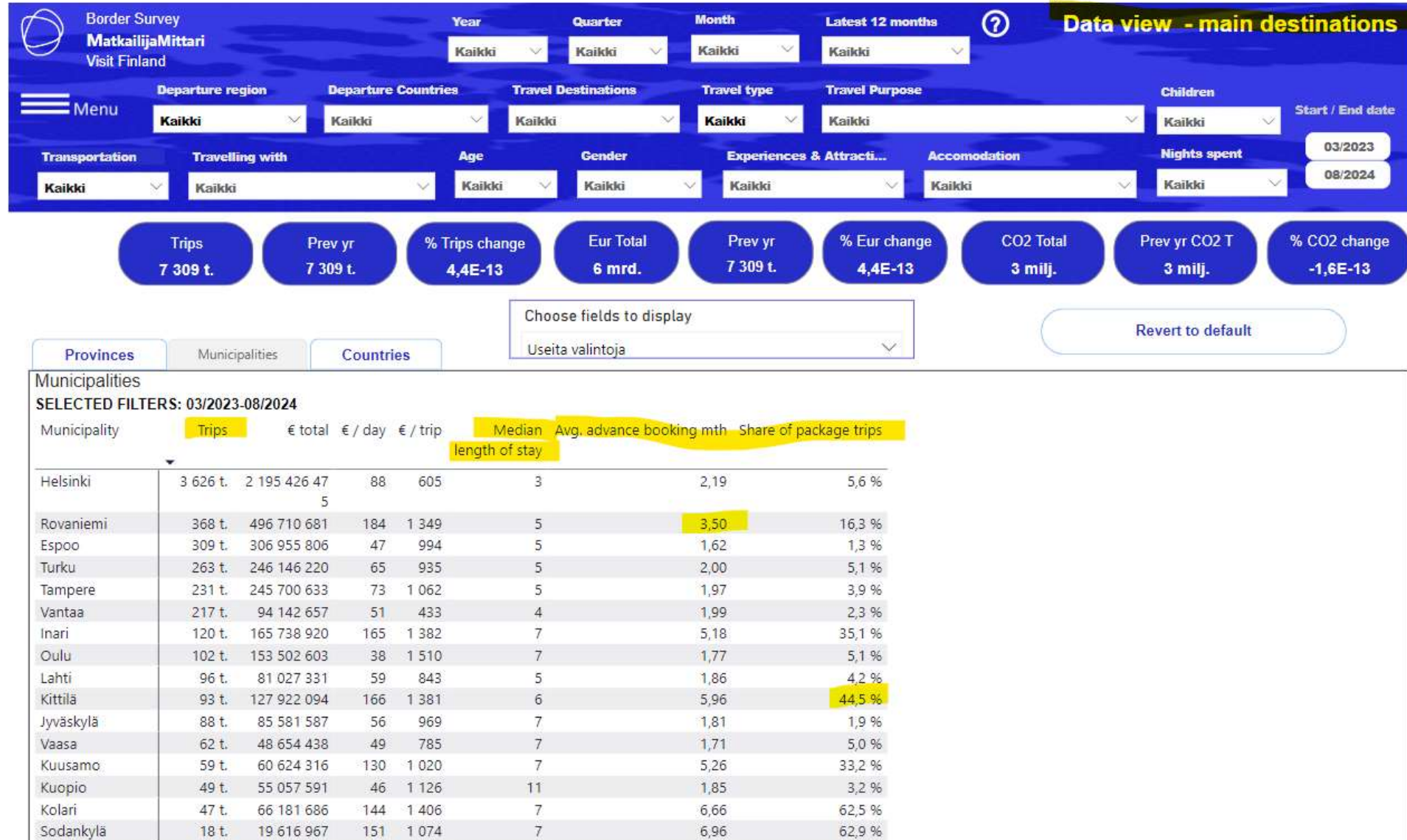
- Kaupunkeihin ja urbaaniin kulttuuriin liittyvät teemat nousevat matkailijoiden suosituimpien kokemusten kärkeen luonnon jälkeen

- Lähes 60 %:lla muu majoitus kuin hotelli
- Vuokra-asunnot tai vuokramökki 13%
- Sukulaiset ja tuttavat 23%





# Datanäkymä - Matkan pääkohde



# Datanäkymä - Kaikki vierailut

Border Survey  
MatkailijaMittari  
Visit Finland

Year: Kaikki | Quarter: Kaikki | Month: Kaikki | Latest 12 mnth: Kaikki

Departure region: Kaikki | Departure Countries: Kaikki | Travel Destinations: Kaikki | Travel type: Kaikki | Travel Purpose: Kaikki

Transportation: Kaikki | Travelling with: Kaikki | Age: Kaikki | Gender: Kaikki | Accomodation: Kaikki

Start / End date: 03/2023 - 08/2024

Data view - all visits

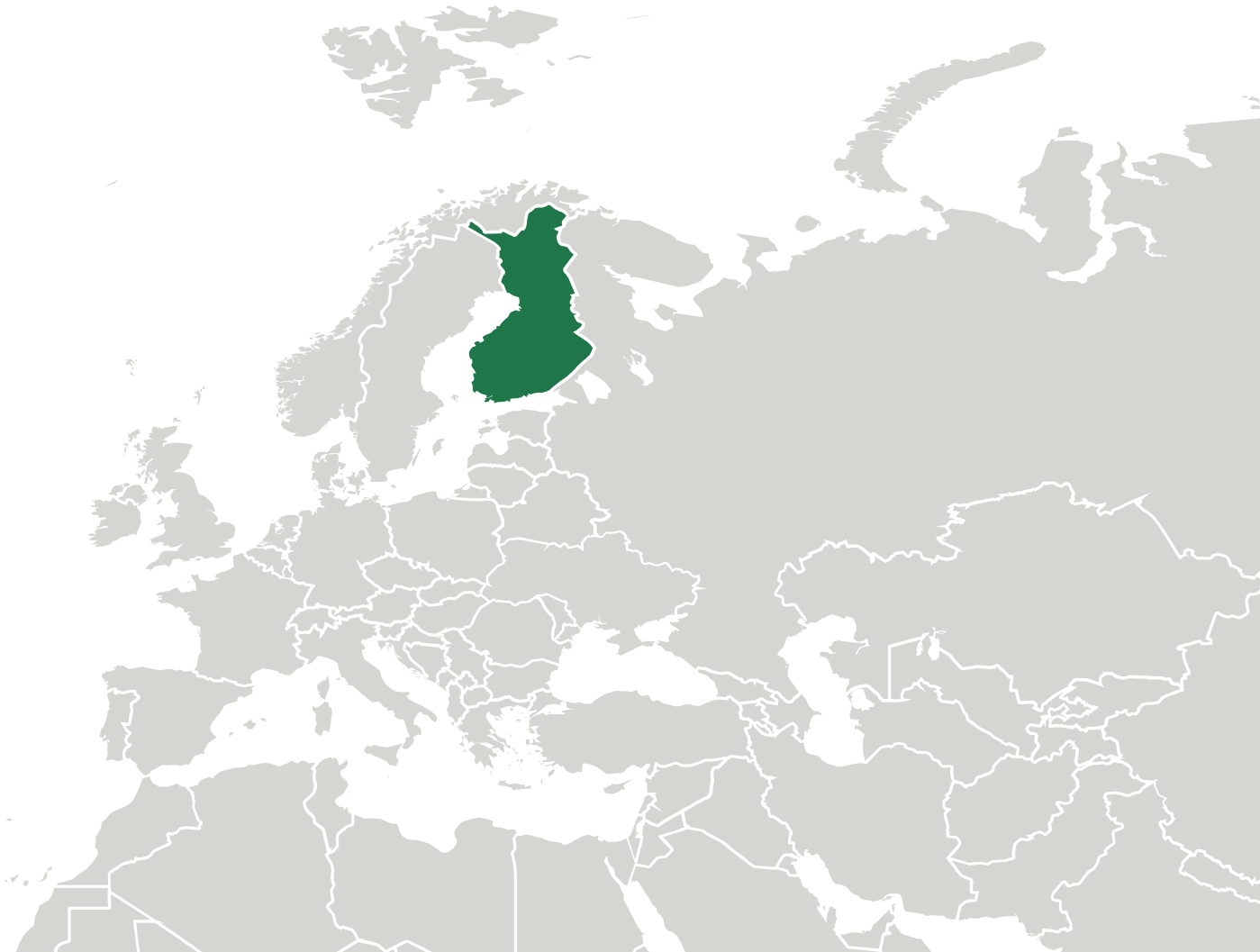
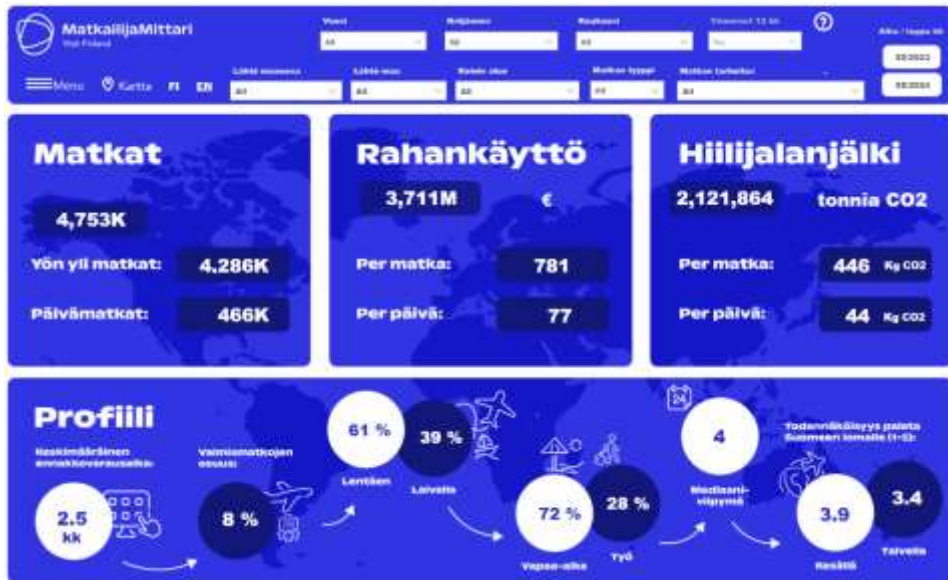


Provinces | Municipalities | Countries

Municipalities  
SELECTED FILTERS: 03/2023-08/2024

Municipality	Visits	Prev yr visits	YoY visits change %	As main destination	Overnights	Prev yr overnights	YoY overnights change %	Median length of stay	Prev yr Median length of stay	YoY Median stays change %
Helsinki	3 736 t.	3 736 t.	0,0	93 %	21 668 t.	21 668 t.	0,0	2	2	0,0
Rovaniemi	539 t.	539 t.	0,0	84 %	2 324 t.	2 324 t.	0,0	3	3	0,0
Tampere	390 t.	390 t.	0,0	89 %	3 201 t.	3 201 t.	0,0	3	3	0,0
Turku	387 t.	387 t.	0,0	92 %	3 439 t.	3 439 t.	0,0	3	3	0,0
Espoo	347 t.	347 t.	0,0	98 %	6 223 t.	6 223 t.	0,0	4	4	0,0
Vantaa	223 t.	223 t.	0,0	90 %	1 633 t.	1 633 t.	0,0	3	3	0,0
Inari	178 t.	178 t.	0,0	87 %	770 t.	770 t.	0,0	3	3	0,0
Oulu	150 t.	150 t.	0,0	98 %	3 802 t.	3 802 t.	0,0	4	4	0,0
Jyväskylä	136 t.	136 t.	0,0	89 %	1 395 t.	1 395 t.	0,0	3	3	0,0
Lahti	113 t.	113 t.	0,0	96 %	1 256 t.	1 256 t.	0,0	4	4	0,0
Kittilä	109 t.		-100,0	94 %	657 t.		-100,0	4		-100,0
Vaasa	92 t.	92 t.	0,0	94 %	882 t.	882 t.	0,0	3	3	0,0
Kuusamo	71 t.	71 t.	0,0	94 %	377 t.	377 t.	0,0	4	4	0,0
Kuopio	67 t.	67 t.	0,0	96 %	1 133 t.	1 133 t.	0,0	4	4	0,0
Kolari	52 t.		-100,0	95 %	408 t.		-100,0	7		-100,0
Sodankylä	21 t.		-100,0	96 %	103 t.		-100,0	3		-100,0

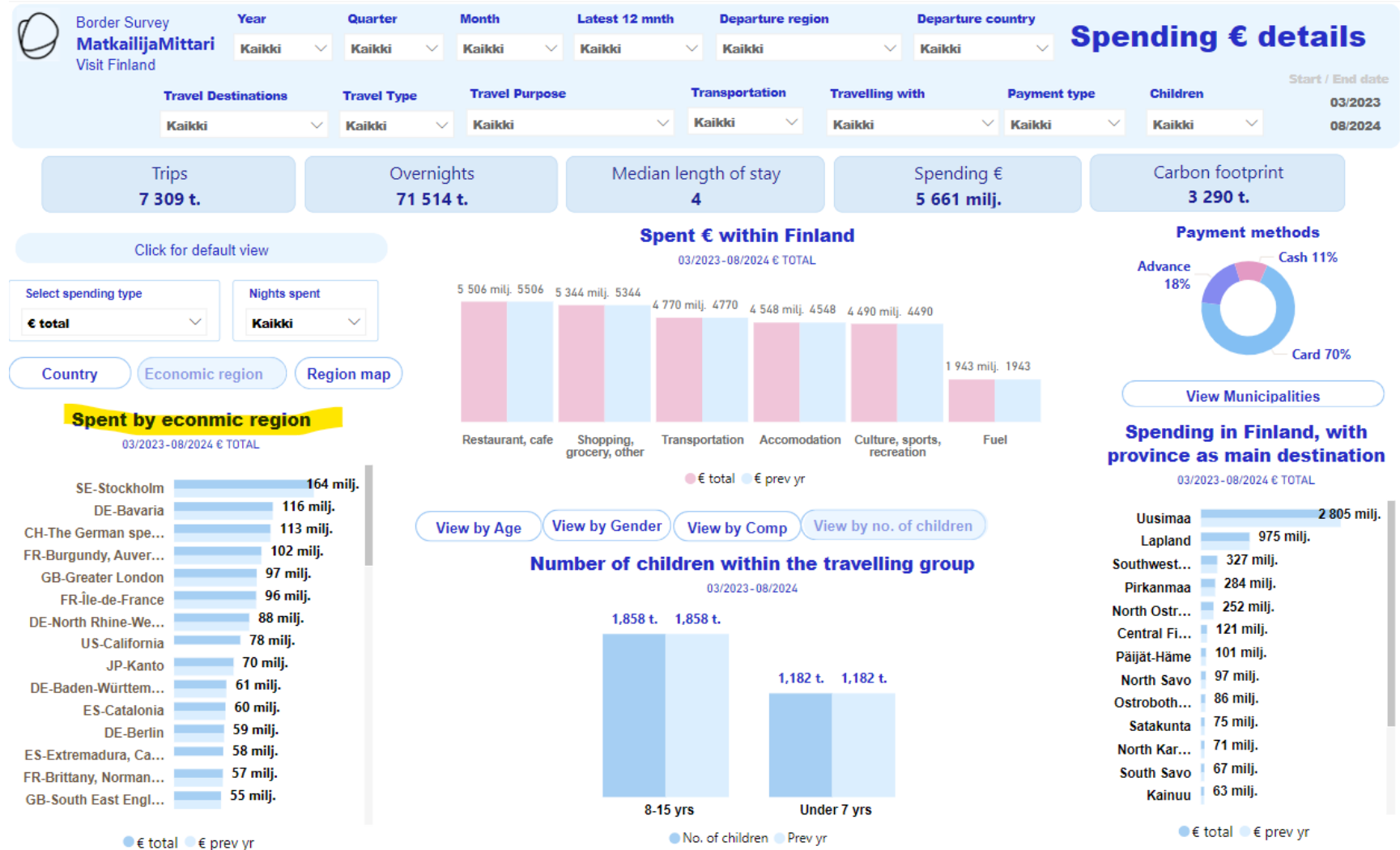
# Tulossa Matkailijamittarin PBI -raporttiin



# Rahankäyttötiedot eri tarkoituksiin

## Talousalueet suurimmilta lähtömarkkinoilta

- Suur-Tukholma
- Baijeri
- Saksankielinen Sveitsi
- Ranskan maakuntia
- Suur-Lontoo
- Suur-Pariisi
- Nordrhein Westfalen
- California
- Kantonin alue
- Baden Württemberg
- Catalonia



# Rahankäyttötiedot

- Rahankäyttökysymys kohdistuu rahankäyttöön Suomessa, ei matkailualueille

- Tulkinta: Alueella x vierailleet matkailijat käyttivät Suomessa y määrän rahaa

- Suurimman kulutuksen voidaan olettaa tapahtuvan matkan pääkohteessa, josta meillä on tietoa



# Rajapisteet ja yli 50 km matkat

Border Survey  
MatkailijaMittari  
Visit Finland

Year: Kaikki | Quarter: Kaikki | Month: Kaikki | Latest 12 mnth: Kaikki | Departure region: Kaikki

Start / End date: 03/2023 - 08/2024

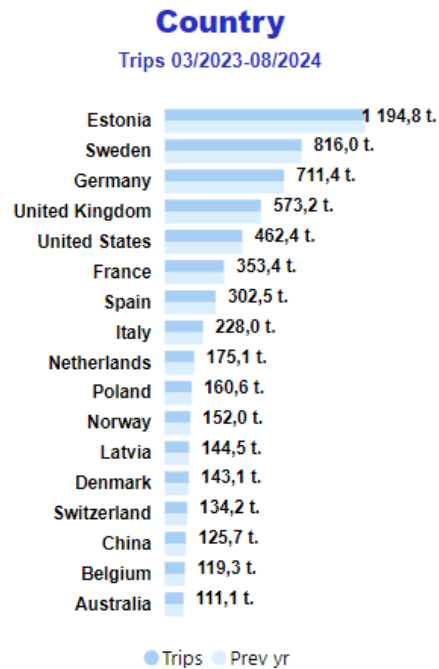
Menu: Departure countries: Kaikki | Travel Destinations: Kaikki | Travel Type: Kaikki | Travel Purpose: Kaikki | Transportation: Kaikki | Travelling with: Kaikki | Nights spent: Kaikki

Trips: 7 309 t. | Overnights: 71 514 t. | Median length of stay: 4 | Spending €: 5 661 milj. | Carbon footprint: 3 290 t.

Select field to display

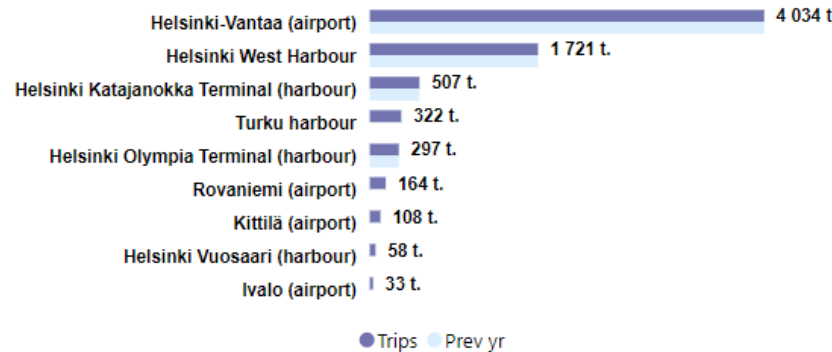
Trips

Country | Country region | Region map



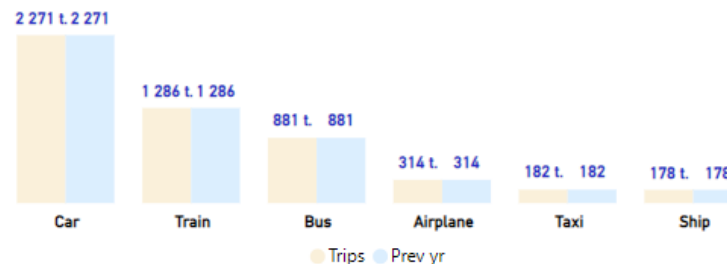
### Border crossing point

Trips 03/2023-08/2024



### Over 50km trips within Finland - transport


Trips 03/2023-08/2024



View Municipalities

### Provinces

Trips 03/2023-08/2024



# "Routes"

